

CRONO Super PID


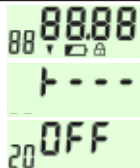
Bärbar infusionspump







SNABBGUIDE




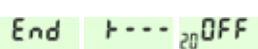

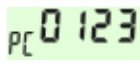
Knapparna har en inbyggd säkerhetsfunktion: de måste hållas intryckta i flera sekunder innan kommandot utförs.



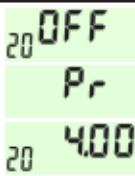








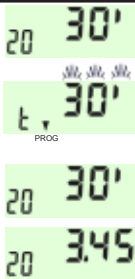
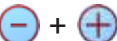

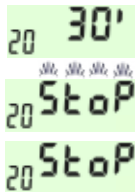

Denna snabbguide är inte något alternativ till att läsa informationen i bruksanvisningen utan är endast en grundläggande, kort sammanfattning av pumpens funktioner.

	KNAPPAR	SÄTTA I BATTERI	DISPLAY
		<ul style="list-style-type: none"> • Självdiagnostiskt test • Automatisk positionering av kolven • Automatisk avstängning 	

	KNAPPAR	PROGRAMMERING	DISPLAY
PUMPEN INSTÄLLD PÅ AV	 1:a tryckningen  2:a tryckningen  3:e tryckningen  4:a tryckningen 	<p>Programmering:</p> <ul style="list-style-type: none"> - Pumpen avstängd - Början av en ny infusion - Inställningslås upplåst. <ul style="list-style-type: none"> • Inställning av tillförseltid • Val av sprutstorlek (10 eller 20 ml) • Val av ljudsignal vid slut på infusion (den här parametern kan alltid programmeras) • Programmering av delvolym • Minska/öka ovanstående värden 	

TIDIG TILLBAKADRAGNING AV SPRUTKOLVEN/ANTAL INFUSIONER

PUMPEN INSTÄLLD PÅ AV	 tryck in samtidigt	<ul style="list-style-type: none"> • Avbryta en aktiv infusion och dra tillbaka kolven till läget för infusionsstart. 	
	 tryck in i 4 sekunder	<ul style="list-style-type: none"> • Antal infusioner (PC: partiell räknare) 	

	KNAPPAR	SLÅ PÅ	DISPLAY
PUMP PÅSLAGEN	 	<ul style="list-style-type: none"> • Slå på pumpen • Fylla slangen • Start av infusion 	
	FYLLA SLANGEN		
	 håll intryckt  och  tryck in samtidigt	<ul style="list-style-type: none"> • Fylla infusionsslangen 1,5 ml (0,5 x 3 Max) • Stänga av pumpen 	
	PROGRAMMERING		
	 /   /  Minska/öka tiden	<ul style="list-style-type: none"> • Tillförseltid • Aktivera inställning av tillförseltid - från 15 min till 1 t i steg om 5 min (10 ml-spruta) - från 30 min till 1 t i steg om 5 min (20 ml-spruta) - från 1 h till 99 t i steg om 15 min (10 och 20 ml spruta) 	
	STÄNGA AV/STOPPA PUMPEN		
 	<ul style="list-style-type: none"> • Infusionens varaktighet • Pumpen inställd på StoP • Avstängning av summer och blinkande display 		
	KNAPPAR	SLUT PÅ INFUSION	DISPLAY
SLUT PÅ INFUSIONEN		<ul style="list-style-type: none"> • Slut på infusionen • Automatisk ompositionering av kolven till startpositionen • Automatisk avstängning 	

AUG 00/SE/SUPER.PID PRINTED USING WATERPROOF PAPER AND INK

Distributör:
 NordiciInfo Care AB Box 1225 SE-131 28
 Augustendalsvägen 60 Nacka Strand Sverige
 Tel. +46 8 601 24 40 Fax +46 8 601 24 42
 www.infucare.se e-post info@infucare.se



CANÈ S.p.A. Medical Technology
 Via Cuornè 42/a 10098 Rivoli (TO) Italien
 Tel. +39 011 9574872 – Fax +39 011 9598880
 www.canespa.it E-post: mailbox@canespa.it