

SKATER[®] FIX

FIXERING AV DRÄNAGEKATETER

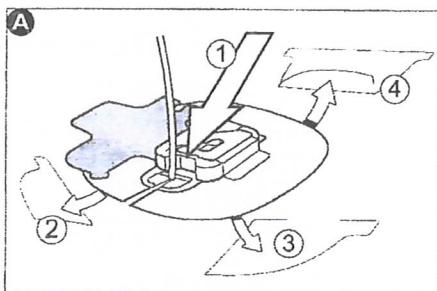
Håll katetern på plats – utan suturer

SKATER[®] FIX är en latexfri kateterfixering. Den är baserad på en tunn hydrocolloid som täcks av ett plåster. I centrum av plåstret finns ett mjukt skumstycke som med hjälp av kardborrefästen håller katetern på plats.

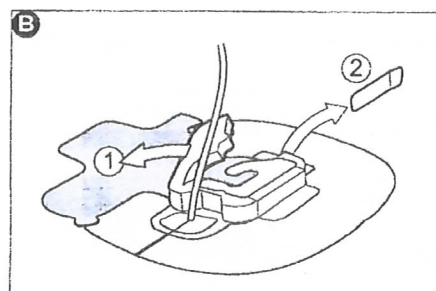
Fixeringen sker mekaniskt och det innebär att ett minimum av klister behöver användas. Resultatet blir att man kan skifta kateter med minimal inblandning av klister. Detta gör proceduren renare och lättare. Dessutom minimeras risken att katetern rycks ut under arbetet med byte av plåstret.

Det ges också möjlighet att öppna kardborrefästet så att inspektion av insticksstället blir möjlig. På detta sätt kan man upptäcka eventuella infektioner på ett tidigt stadium.

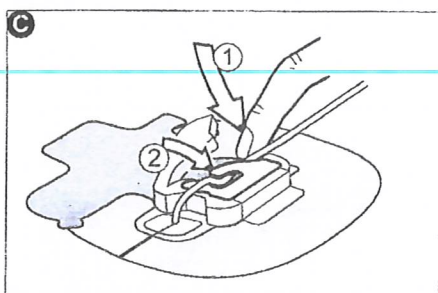
SKATER[®] FIX kan användas till alla typer av dränagekatetrar!



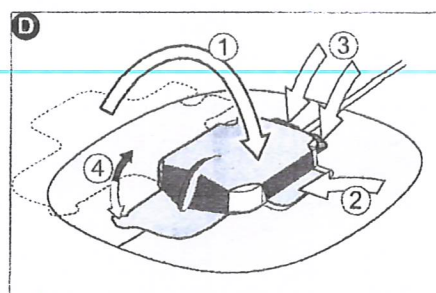
A: Placera fixeringsplåstrets klyvning runt katetern. Katetern måste placeras i mitten av "fönstret" för att förebygga knick på katetern (när du går till steg B). Avlägsna plåstrets skyddspapper i ovan beskrivna ordning och plåstret kommer att fästa lätt.



B: Öppna det blåa mjuka skumstycket, avlägsna säkerhetspappret och placera katetern enligt ovan. Hydrocolloiden måste placeras tätt runt katetern.



C: Katetern hålls på plats av den vita haken. Det blåa mjuka skumstycket trycks på plats i utgångsläget.



D: Vik kardborreremans över det blåa mjuka skumstycket och fäst den. Nu är katetern ordentligt säkrad.