



Yes, you can.®

➤ DOLOMITE *FUTURA*

Universal rollatorn

DOLOMITE *FUTURA* är utvecklad för att kunna möta de allra flesta rollatoranvändares behov av funktionsanpassning. Därför har den till exempel handtag som kan ställas in i exakt rätt höjd eller vinkel för att passa olika handställningar.

Den finns i hela fyra olika sitthöjder och den har ett av marknadens största tillbehörsprogram. Med **DOLOMITE *FUTURA*** är möjligheterna till personlig anpassning näst intill obegränsade.



**Steglös handtagsinställning**

Lättjusterade handtag som kan ställas in i exakt rätt höjd. Markeringsstrecken underlättar inställningen.

**Framåtvända handtag**

Hjälper brukaren att gå långt fram i rollatorn.

**Anatomiska handtag**

Ger skön avlastning och förhindrar domningar i händerna.

**Uppfällbar sits**

Ger stort gångutrymme.

**Platsbesparande gafflar**

Bakhjul i gafflar; ger generöst gångutrymme mellan hjulen och snäva yttermått.

**Trygg hopfällning**

Lätt att förstå och använda. Högt placerat fällhandtag underlättar hopfällning.

**Effektiva hjul**

Med kullager som rullar lätt. Friktionsyta som ger direkt bromsverkan, även på glatta golv.

Tillbehör



Korg med handtag

Art.nr 12530-15 *FUTURA 600, 520*

Art.nr 12582-15 *FUTURA 680*

Max last: 9 kg

Art.nr 12538-15 *FUTURA 450*

Max last: 7 kg.



Bricka

Har fyra stabila fötter. Kan flyttas lastad från rollator till bord.

Art.nr 70311



Kryckhållare

Gör kryckan lättåtkomlig utan att vara i vägen.

Art.nr 12606



Ryggband

Ett bekvämt och tryggt stöd att luta sig mot. Monteras i körhandtagen och följer därmed med i höjdjusteringen.

Art.nr 12600



Steghjälp

"Pedal" som förenklar att komma över trottoarkanter eller liknande. Monteras på höger sida.

Art.nr 12560-21



Hängbag

Praktisk väska som skyddar tillhörigheten. Kan kombineras med syrgashållare.

Art.nr 12523



Släpbroms

En trygghet som förhindrar att rollatorn rullar ifrån brukaren. Perfekt vid gångträning och enhandslösningar.

Art.nr 13041-21 (par)



Skruv istället för ratt

Ersätter körhandtagsratt för att säkerställa att inställningen ej kan ändras.

Art.nr 60140



Syrgastubhållare

Centrerar syrgastuben i rollatorn och ger därmed bra manövrerbarhet trots tyngd. Passar alla tuber. Art.nr 12682-25 (Passar ej *FUTURA 450*)




Enhandsbroms

Gör det möjligt att aktivera bromsarna med en hand. Ange höjdmodell vid beställning.
Art.nr 12507-R (höger)
Art.nr 12507-L (vänster)



HP-handtag

För anpassning till enhands-/ strokepatienter. Art.nr 12611-R; HP-handtag höger, enhandsbroms vänster. Art.nr 12611-L; HP-handtag vänster, enhandsbroms höger. Ange höjdmodell vid beställning.



Adapt-handtag

Kan anpassas till valfri handställning. Art.nr 12613 (par)
Ange höjdmodell vid beställning.



Bromsförstärkare

Ger extra bromskraft för svag hand.
Art.nr 12651



Mjukgrepp

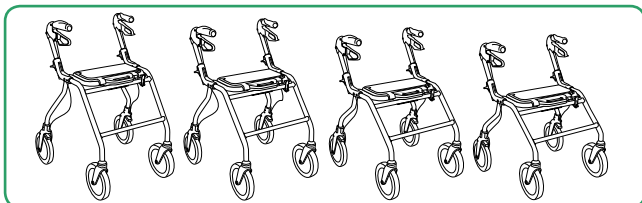
Ett mjukare alternativ till de anatomiska handtagen. Art.nr 12593 (par)



Hjulskydd

Förebygger att kläder fastnar och skyddar mot smuts. Art.nr 12544 (par)

Fyra höjdmodeller

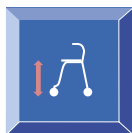
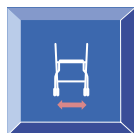
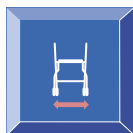


Art.nr: FUTURA 680 12076-43-21 FUTURA 600 12070-43-21 FUTURA 520 12072-43-21 FUTURA 450 12074-43-21

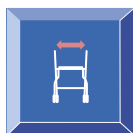
Artikelnummer

FUTURA 450 12074-43-21
FUTURA 520 12072-43-21
FUTURA 600 12070-43-21
FUTURA 680 12076-43-21

Tekniska data



FUTURA 450	60 cm	59 cm	46 cm	63 - 78 cm	47 cm
FUTURA 520	60 cm	62 cm	46 cm	70 - 85 cm	54 cm
FUTURA 600	60 cm	70 cm	46 cm	78 - 93 cm	62 cm
FUTURA 680	65 cm	78 cm	51 cm	86 - 101 cm	70 cm



FUTURA 450	37 cm	20 cm	7,2 kg	125 kg
FUTURA 520	37 cm	20 cm	7,6 kg	125 kg
FUTURA 600	37 cm	20 cm	7,8 kg	125 kg
FUTURA 680	37 cm	20 cm	8,2 kg	125 kg

Färg



RAL 7021



Yes, you can.®

DOLOMITE ADAPT

För en exakt handställning

DOLOMITE ADAPT, ger brukare med inskränkt rörlighet eller smärta i händer och handleder en individuellt anpassad handställning. **DOLOMITE ADAPT** har multiinställbara handtag som kan roteras och vinklas helt obegränsat. Målet kan vara:

- att hitta rätt ställning för brukare med begränsning i handledens vinkligningsförmåga mot tumme och lillfinger
- att få ett bättre gångmönster
- att hitta rätt belastningsvinkel för brukare som har smärta i handleder och fingrar

Anatomiskt handtag

Ger skön avlastning och förhindrar domningar i händerna.

Rotation av handtag

För brukare som har svårt för att vinkla handleden mot handflatan eller mot handryggen, kan det anatomiska greppet roteras och på så sätt ge rätt belastningsvinkel i handleden. Även bromshandtaget kan roteras till valfritt läge.

Vinkling av körhandtag

Handtagen kan vinklas uppåt och nedåt för att möta begränsningar i handledens vinkel mot lillfingret eller tummen och man främjar ett korrekt gångmönster.

Steglös handtagsinställning

Lättjusterade handtag som kan ställas in i exakt rätt höjd för att kompensera olika armlängder. Markeringsstrecken underlättar inställningen.



DOLOMITE HP

För brukare med stroke

DOLOMITE HP, fyller två viktiga syften för brukare med halvsidig svaghet.

- Ger träning och aktivering av hela kroppen, rollatorn anpassas med fokus på brukarens svaga sida.
- Ger bibehållen förflyttningsförmåga – rollatorn anpassas med fokus på brukarens aktiva sida.

För den skadade handen har **DOLOMITE HP** ett långt, mjukt handtag som är lätt att greppa. På den motsatta sidan är körhandtaget försett med en enhandsbroms som verkar på båda bakhjulen. Körhandtaget har närmast obegränsade inställningsmöjligheter.

Vinkling av körhandtag

Handtagen kan vinklas uppåt och nedåt för att möta begränsningar i handledens vinkel mot lillfingret eller tummen och man främjar ett korrekt gångmönster.

Anatomiskt handtag

Ger skön avlastning och förhindrar domningar i händerna.

Långt, mjukt handtag

Kan till exempel ställas in i ett uppvinklat läge, nära kroppen för den som inte kan greppa om handtaget, eller i valfri vinkelställning för den handsvage.

Steglös handtagsinställning

Lättjusterade handtag som kan ställas in i exakt rätt höjd och vinkel. Markeringsstrecken underlättar inställningen.

Adapt-handtag med enhandsbroms

Den aktiva sidan ska klara att bromsa rollatorn och bära upp användaren. Genom att grepp och bromshandtag kan roteras, kan ADAPT-handtaget anpassas till fullo efter användarens behov.



Tips! Komplettera med de tillbehör som passar just den rollator du har valt att använda som HP-rollator (se respektive produktsida).

Vi rekommenderar särskilt användning av släpbroms i kombination med HP-handtag. Med hjälp av släpbroms kan den starkare sidan kompenseras med ett större motstånd och på så sätt uppnå en jämnare gång. Släpbromsen är också en trygghet som förhindrar att rollatorn rullar iväg. Perfekt vid gångträning och enhandslösningar.

