

SKÖTSELRÅD - JAY SITT- OCH RYGGDYNOR

Det är viktigt att regelbundet, månadsvis, sköta om sin sitt- och/eller ryggdyna. Rengör sitt-/ryggdynan samt kontrollera att alla delar är hela och fungerar på ett godtagbart sätt. Kontrollera att överdraget är helt, kontrollera att flow-överdelen och luft-överdelen är hel och att den ser ut som vanligt.

Kontrollera även att eventuella tillbehör sitter fast på rätt ställe på skumbasen. Tag för vana att även kontrollera de kardborreband som finns på de olika delarna. Borsta bort eventuell smuts. Om något skulle behöva åtgärdas - kontakta din Hjälpmedelscentral.

Generella råd:

- Torka alltid av alla delar med en fuktig trasa efter rengöring, eventuella rester från tvål/desinfektionsmedel kan ge hudirritationer.
- Försäkra dig alltid om att alla dynans delar är helt torra INNAN de sätts ihop efter rengöring.

Rengöring:

Basen: Alla baser torkas av med en fuktig trasa med mildt rengöringsmedel. Doppa inte ner basen i vatten. Lufttorkas alternativt torkas i torkskåp.


































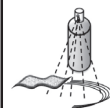















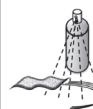
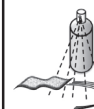

Fluidinlägg (J3, Balance, Easy, Duo, Care, Xtreme Active, Active, GS, J2 och J2 djup): Torka av med varmt vatten och tvål/mildt rengöringsmedel, torka av med ren, fuktig trasa, torka sedan torr. Doppa inte ner i vatten. Låt lufttorka innan ihopsättning.

Luftinlägg (J3, Balance): Töm dynan på luft, stäng ventilerna. Placera i en stor ho, skrubba försiktigt med en mjuk svamp eller tvättilapp. Använd vanligt disk- eller tvättmedel.

Överdrag: Tag av överdraget från sitt-/ryggdynan och vänd det ut och in. Drag igen blixtlåset till hälften, maskintvätta i 60°, droptorka eller torktumla på låg värme. Behöver ej strykas. Får ej kemtvättas. De luftgenomsläppliga överdragen samt stretchöverdragen kan tvättas i 70 grader.

Aluminiumskal (Duo sittplatta och Jay ryggskal): Ryggskalen torkas med varmt vatten och tvål/mildt rengöringsmedel, torka av med ren, fuktig trasa, torka sedan torr. Doppa inte ner i vatten. Låt lufttorka innan ihopsättning.

För mer detaljerad information, se nästa sida.

Godkänd rengöringsprocedur för JAY Dynor									
Produkt	JAY Lite	JAY J3	J2 GS	JAY Easy Visco	JAY Soft Combi P	JAY Xtreme Active	JAY Basic	JAY Easy	JAY Balance
Yttre överdrag (Mikroklimatisk och Stretch)									
(1). Maskintvätt 70°C 									
Yttre överdrag (Inkontinens)									
(2). Maskintvätt 60°C 									
Inre överdrag									
(3). Spraya och torka desinfektion  eller maskintvätta i 60°C 	Ej tillämpligt	Ej tillämpligt	Ej tillämpligt	Ej tillämpligt	Ej tillämpligt	 	Ej tillämpligt	Ej tillämpligt	 
Dynas kärna (skumbas)									
(4). Ångautoklav upp till 105 °C (1) 	✗	✗	✗	✗	✗				✗
Spraya och torka desinfektion 						✗	✗	✗	✗
(5). Nedsänkning desinfektion 				✗	✗	✗	✗	✗	✗
Dynas delar									
Air inlägg	Ej tillämpligt			Ej tillämpligt	Ej tillämpligt	Ej tillämpligt	Ej tillämpligt	Ej tillämpligt	
Positioneringsdelar	Ej tillämpligt			Ej tillämpligt	Ej tillämpligt		Ej tillämpligt	Ej tillämpligt	
Fluidinlägg	Ej tillämpligt			Ej tillämpligt	Ej tillämpligt		Ej tillämpligt		
<p>1. 70°C är maximalt rekommenderad temperatur. 2. 60°C är maximalt rekommenderad temperatur. 3. Xtreme Active och Balance inre överdrag kan tvättas i 60°C alternativt rengöras genom spraydesinficering eller avtorkning med desinfektionsmedel. Missfärgning kan uppstå vid 60°C, men den funktionella aspekten för överdragen minskar inte. 4. En autoklav är en självläsande maskin som steriliseras med ånga under tryck. 5. Vid låg temperatur (< 30°C)</p>									
Produktgarantin gäller inte för produkter som skadats på grund av att dessa rengöringsinstruktioner inte följts eller av olämplig användning av rengöringsmedel.									

Rekommenderade desinfektionsmedel

Alla desinfektionsmedel som är noterade och rekommenderas av Robert Koch-institutet: http://www.rki.de/EN/Home/homepage_node.html