

## BRUKSANVISNING


# Timstock MDD

## 8 timmar 16 dioder

### Om Timstock MDD

Timstock MDD är ett kognitivt tidshjälpmiddel avsett för användning inomhus i torra utrymmen. Timstock MDD underlättar för personer som har svårt att förstå eller hantera tid, genom att visualisera den tid som passerar med hjälp av lysdioder.

När användaren trycker på en knapp tänds lysdioderna upp och sedan släcks de automatiskt allt eftersom tiden passerar.



Dimensioner: 111x52x27 mm. Vikt 115 g.

### Hur du använder Timstock MDD

Tryck på den knapp som motsvarar önskad tid. Lysdioder tänds upp motsvarande den tid du valt och nedräkning påbörjas.

#### Avbryt påbörjar nedräkning

En påbörjad nedräkning kan avbrytas med hjälp av ett kortkommando: håll de yttersta knapparna (blå och röd) nedtryckta samtidigt i 2 sekunder för att nollställa nedräkningen.

#### Justera ljudvolym på alarm

På ena sidan av Timstock MDD finns en volymratt för att justera ljudvolymen på det auditiva larmet. När volymratten befinner sig i sitt lägsta läge är ljudet helt avstängt och Timstock MDD signalerar då endast visuellt när tiden är slut, genom att lysdioderna blinkar.



### Funktion

Nedräkning av tid från 8, 6, 4 eller 2 timmar. Nedräkningen visualiseras med lysdioder som släcks allt eftersom tiden passerar.

Vid start tänds:	16 dioder för 8 timmar
	12 dioder för 6 timmar
	8 dioder för 4 timmar
	4 dioder för 2 timmar

Varje diod motsvarar 30 min. När den inställda tidsperioden är slut blinkar samtliga lysdioder som ett visuellt larm, och en kort ljudsignal hörs fem gånger som auditivt larm. Ljudsignalen kan justeras med hjälp av volymratten på sidan av Timstock MDD. Pågående signalering kan avbrytas genom att man trycker på någon av knapparna.



## funktionsverket

Tel: 031-75 77 950

E-post: [info@funktionsverket.se](mailto:info@funktionsverket.se)

Webb: [www.funktionsverket.se](http://www.funktionsverket.se)

## BRUKSANVISNING

# Timstock MDD

## 8 timmar 16 dioder

### Batteri

Två stycken batterier medföljer Timstock MDD vid leverans. Dessa räcker för ca 60 timmars användning innan de behöver bytas. Batteritypen som används är 1,5V typ R6/AA.

När lysdiodernas sken börjar avta ska båda batterierna bytas ut mot nya.

Batterierna sitter skyddade bakom en batterilucka med låsskruv. För att byta batteri använder du en stjärnskruvmejsel för att lossa på låsskruven, sedan kan batteriluckan avlägnas genom att dra den ut mot långsidan. Följ pilarna inuti batterihållaren för att se vilket håll batterierna skall sitta åt.

### Skötselråd & rekonditionering

Timstock MDD är avsedd för inomhusbruk. Även om höljet är slitstarkt kan elektroniken inuti ta skada av vårdslös hantering, t.ex. om den kastas mot ett hårt underlag eller utsätts för väta. Vill man använda Timstock MDD i fuktig miljö rekommenderar vi att man kompletterar med tillbehöret Timstock skyddsväska.

Vid rengöring, torka av Timstock MDD med en lätt fuktig och luddfri trasa med vanligt rengöringsmedel, alternativt med rengöringsduk avsedd för elektronik.

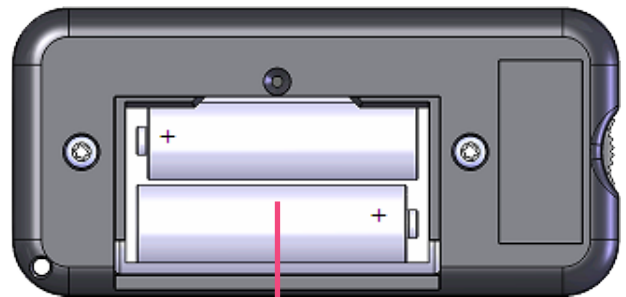
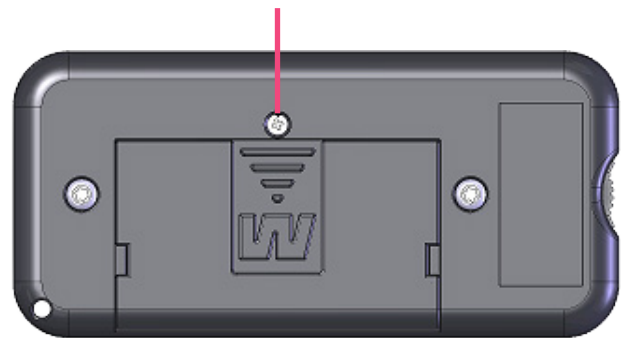
Tänk på att byta båda batterierna och inte bara det ena, när det är dags för byte.

Efter långvarigt slitage kan frontdekalen behöva bytas ut. Kontakta oss om sådant behov uppstår.

### Reparation och reservdelar

Kontakta Funktionsverket vid behov av reparation.

Låsskruv till batteriluckan



Batterihållare.

+ och - visar hur batterierna skall sitta.



**funktionsverket**

Tel: 031-75 77 950

E-post: [info@funktionsverket.se](mailto:info@funktionsverket.se)

Webb: [www.funktionsverket.se](http://www.funktionsverket.se)