

### Säkerhetsanvisningar:

- Produkten bör ej brukas på annat sätt än vad som är avsett.
- Stolen är ej avsedd för att brukas i badkar.
- Stolen skall placeras på en plan yta där stolens alla fyra ben står stadigt mot golvet.
- Stolen får ej vinklas upp i sådant läge att den endast står på två ben då brukaren sitter i den. Detta då den maximala brukarvikten är beräknad med alla fyra ben i golvet.
- Stolen får ej förflyttas med brukaren sittandes i den.
- Stödfötterna bör kontrolleras regelbundet. Skadade eller utslitna stödfötter kan innebära ett försämrat grepp.
- Skadade eller utslitna stödfötter skall bytas ut mot nya stödfötter, vilka kan beställas från Swereco.
- Innan användning säkerställ att clipset för höjjustering sitter ordentligt intryckt.
- Vid byte av clips säkerställ att det är rätt modell. (olika storlekar finns)
- Vid tecken på att höjjusteringen glappar eller att produkten på annat sätt är utsliten bör produkten tas ur bruk och skickas in för service.
- Max brukarvikt 130 kg.



**Avsedd användning:** Duschstolen Golvsnurren är avsedd att brukas som hjälpmedel vid duschning och tvagning för personer med nedsatt rörelsefunktion. Stolen är gjord för att brukas i våtutrymme.

**Symboler:** Förklaring av symbolerna på produkten och i bruksanvisningen.



Max 130 kg

Max säker brukarvikt.



Kan tvättas med alkalisk tvällösning, pH 5-9.



Tvättas i max 85°C i max 3 minuter.



Visuell kontroll



Produkten följer EU direktiven 93/42/EEG och 2007/47/EG för medicintekniska produkter.

### Teknisk specifikation

**Art nr: 142180**  
Vanlig sits

**Art nr: 142181**  
Intimsits

Sits bredd: 40 cm

Sits längd: 43 cm

Vikt: 6,8 kg

Höjd: 45-55 cm

Material: Stålrör, PE (sits), TPE (stödfötter)

Tillverkad av:

**Swereco Rehab AB**

Barnhusgatan 4

SE-111 23 Stockholm

Tel: +46 8 444 38 20

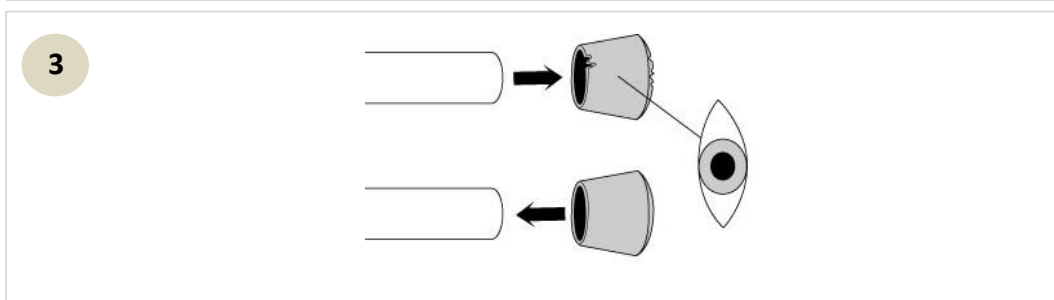
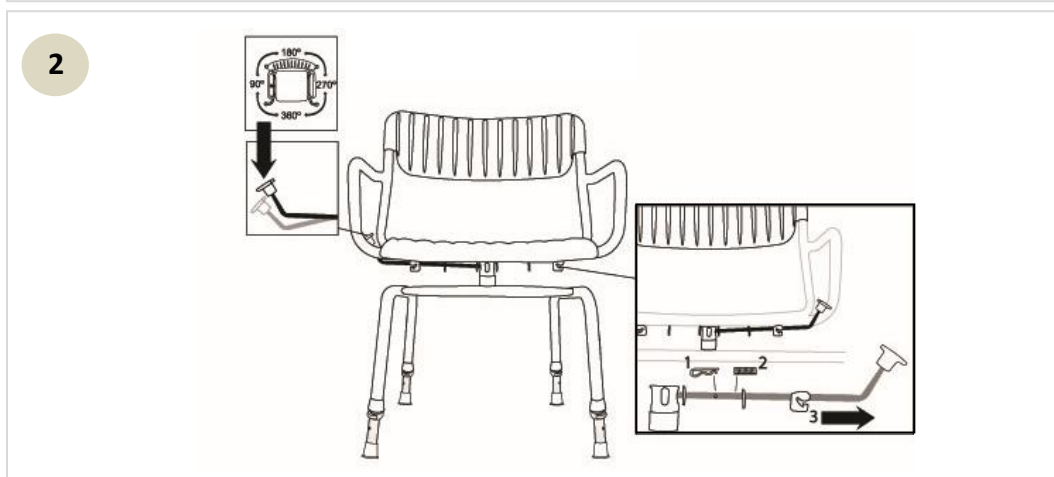
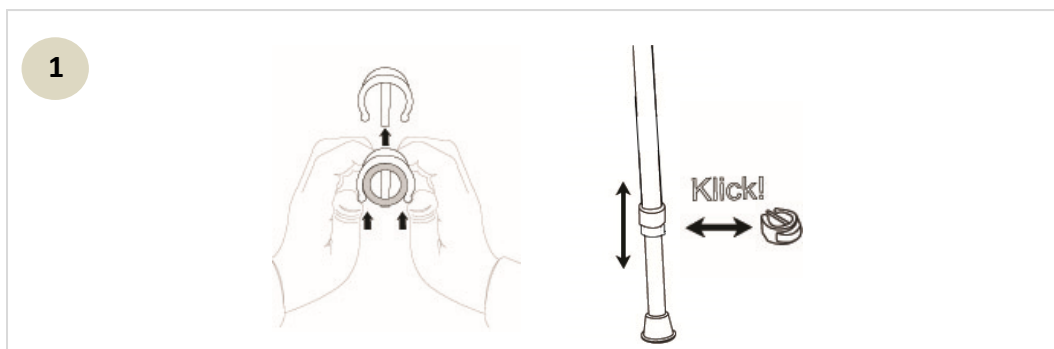
Fax: +46 8 754 30 80

www.swereco.se

info@swereco.se

## Användning:

1. För justering av höjden. Tryck loss clipset från benet, justera till rätt höjd och tryck sedan dit clipset igen. Kontrollera att clipset är ordentligt intryckt före användning. Ersätts ett gammalt clips med nytt kontrollera att det är rätt storlek.(finns i flera storlekar)
2. Stolen spärras automatiskt var 90:e grad med en spärr som lätt frigörs genom att trycka ned den fjädrande spaken. Spaken går enkelt att flytta från höger till vänster sida.
3. Kontrollera stödfötterna före användning. Skadade eller utslitna stödfötter skall bytas ut mot nya.



**Skötselansvisningar:** Rengörs regelbundet vid behov (min 1ggr/månad) med tvållösning, ph 5-9. Vid byte av brukare skall produkten desinficeras, autoklaveras i max 85° i max 3 minuter. Alternativt torkas med 70% isopropanol.

**Reservdelar:** Art. nr 120706, Stödfot

**Tillbehör:** Till art. nr 142180: Kulan sits 142128  
Till art. nr 142181: Kulan sits intim 142129