

SÄNGBYGEL REKO

Artikelnummer: 151040, 151050

Golvstöd, Ändfäste, Mellanrör

151010, 151015, 151020, 151025, 151030

Sängbygel REKO är avsedd att användas på säng som stöd/vändhandtag (151050 Liten) samt som skydd för att inte rulla ur (151040 Stor).

Sängbyglarna monteras på sängens ram tillsammans med ett golvstöd, ett mellanrör och ett ändfäste. Sängramen ska bestå av massivt trä och bredden av sängramens underkant bör vara minst 2,5 cm. Passar sängar med bredd mellan 80 och 140 cm.

Sängbygel, golvstöd, mellanrör och ändfäste beställs separat. Golvstöd och ändfäste ska väljas utifrån sängens höjd mellan golv och långsidans undre kant –

Låg modell passar sängar med mått: 14,5 cm – 27 cm

Hög modell passar sängar med mått: 22,5 cm – 44 cm



Sängbygel REKO Stor



Sängbygel REKO Liten



Ändfäste

Mellanrör

Golvstöd

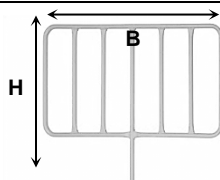
Teknisk specifikation

Art. nr: 151040 Sängbygel Stor

Vikt: 2,95 kg, Bredd (B): 80 cm

Höjd (H) monterad, lågt fäste: 52 cm

Höjd (H) monterad, högt fäste: 45 cm
(mätt från sängens underkant)



Art. nr: 151010 Golvstöd Låg 14,5 cm – 27 cm

Art. nr: 151015 Golvstöd Hög 22,5 cm – 44 cm

Art. nr: 151020 Ändfäste Låg 14,5 cm – 27 cm

Art. nr: 151025 Ändfäste Hög 22,5 cm – 44 cm

Art. nr: 151030 Mellanrör (80 cm – 140 cm)

Art. nr: 151050 Sängbygel Liten

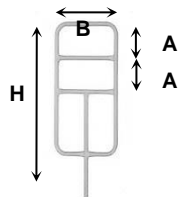
Vikt: 1,8 kg, Bredd (B): 30 cm

Avstånd mellan ribbor (A): 11 cm

Höjd (H) monterad, lågt fäste: 61 cm

Höjd (H) monterad, högt fäste: 55 cm

(mätt från sängens underkant)



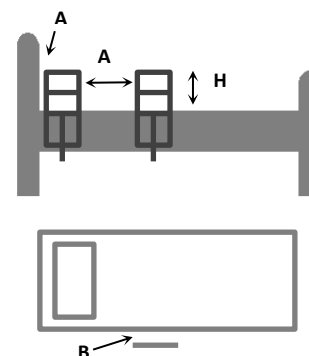
Avstånd (A) Låg: 10 cm, Hög: 15 cm

Material: Stålrör, pulverlack



Säkerhetsanvisningar:

- Produkten bör ej brukas på annat sätt än vad som är avsett. Installationen skall göras av behörig personal. Swereco påtar sig inget ansvar om produkten används, förändras eller monteras ihop på annat sätt än vad som anges i denna bruksanvisning.
- Vid användning ska alltid risken att fastna med hand/arm i produkten, samt risk för klämning beaktas. Om användaren är orolig, förvirrad, omtöcknad eller har spasmer bör produkten användas endast efter individuell riskbedömning. Extra försiktighet bör iaktas om sängen har motordriven justerbar rygg och/eller benstöd.
- Avståndet (A) mellan gavel och sängbygel ska vara mindre än 4 cm eller mer än 32 cm. Detta säkerhetsavstånd gäller också om en extra sängbygel monteras på samma sida. Se bild.
- Avståndet (B) mellan madrass och bygel ska vara mindre än 6 cm. Om sängen har rörliga delar (motordriven rygg och/eller benstöd) måste avståndet (B) dessutom vara större än 2,5 cm. Även om säkerhetsavstånden efterföljs kvarstår viss klämrisik.
- Höjden (H) över madrass bör vara 22 cm.
- Sängbygeln är ej avsedd att användas till små barn på grund av avståndet mellan ribborna. Klämrisik.
- Om sängen är utrustad med förhöjningsklossar bör dessa sitta fast i sängens ben.
- Sängbygel Reko bör ej användas som stöd vid uppresning från t.ex. rullstol.
- Säkerställ korrekt montering innan användning och att skruvarna är ordentligt åtdragna.
- Produkten skall ej fästas på sängar med medar.
- Max brukarvikt 100 kg.



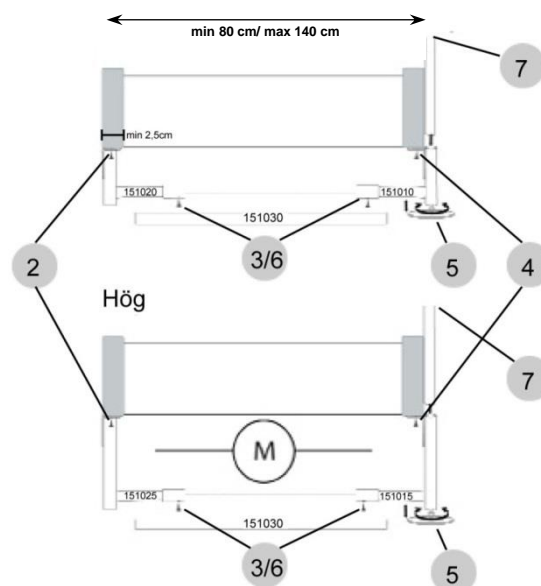
Monteringsanvisning:

1. Kontrollera sängens höjd från golv till långsidans undre kant så att rätt modell av golvfäste och ändfäste har valts. Kombiner alltid golv- och ändfäste med samma höjd.
2. Fäst ändfästet i sängens underrede enligt bild (2) med medföljande skruv.
3. Trä på mellanröret på ändfästet.
4. För in golvstödets horisontella rör i mellanröret och fäst sedan golvstödet i sängens regel med medföljande skruv.
5. Justera golvstödets fot mot golvet genom att skruva på foten. Lås fast golvstödets fot genom att skruva upp muttern mot golvstödets övre del.
6. Centra mellanröret under sängen och fäst med medföljande skruvar.
7. Placera sängbygeln i golvstödet.

Två sängbygglar kan monteras på motsatt sida om sängen genom att ett extra golvstöd används istället för ändfästet.



OBS! Läs säkerhetsanvisningarna på sidan 1 före montering och användning. Säkerhetsavstånden måste respekteras. Om osäkerhet råder kontakta Swereco för vägledning.



Skötselanvisningar: Kontrollera samtliga skruvars fäste regelbundet.

Produkten ska rengöras regelbundet och vid behov med tvållösning, pH 5-9. Produkten kan även torkas med 70% isopropanol. Vid rekonditionering ska produkten kontrolleras och utslitna eller skadade delar ska bytas ut. Rondellgummit under golvstödet bör kontrolleras extra då det utsätts för stort slitage. Reservdelar beställs från Swereco.

Tillbehör:

Art. nr: 151010, Golvstöd Låg 14,5 cm – 27 cm
 Art. nr: 151015, Golvstöd Hög 22,5 cm – 44 cm
 Art. nr: 151020, Ändfäste Låg 14,5 cm – 27 cm
 Art. nr: 151025, Ändfäste Hög 22,5 cm – 44 cm
 Art. nr: 151030, Mellanrör (80 cm – 140 cm)

Reservdelar:

Art. nr: 15100013, Rondellgummi
 Art. nr: 15107525-S, Skruppåse 4 skruvar
 Art. nr: 15100021, Skruv M6x14 till Mellanrör

Symboler: Förklaring av symbolerna på produkten och i bruksanvisningen.



Max 100 kg

Max säker brukarvikt.



Kan tvättas med alkalisk tvållösning, pH 5-9.



Placering av motor.



Produkten följer EU direktiven 93/42/EEG och 2007/47/EG för medicintekniska produkter.

Tillverkad av:

Karo Pharma Sverige AB

Nybrokajen 7

SE-111 48 Stockholm

Tel: +46 10 330 2310

Fax: +46 8 754 30 80

www.swereco.se

info@karopharma.se