

REUMATIKERKRYCKKÄPP

Artikelnummer: 126900, 126901

Avsedd användning: Kryckkäppen är avsedd att användas som gångstöd vid gång med båda benen. Den är ej avsedd att använda som gångstöd vid hoppande gång.

⚠ Säkerhetsanvisningar:

- Produkten skall ej brukas på annat sätt än vad som är avsett.
- Konsultera sjukvård innan användandet.
- Produkten skall anpassas till respektive brukares särskilda behov och justeras in av kompetent personal (t.ex. sjukgymnast eller annan personal med förskrivningsrätt).
- Kryckkäppen får bara användas som stöd vid gång med båda benen, d.v.s. skall ej användas för att hoppa fram med.
- Kryckkäppen får aldrig brukas för att t.ex. stoppa en hissdörr eller liknande.
- Doppskon bör kontrolleras regelbundet. Skadade eller utslitna doppskor kan innebära ett försämrat grepp och ska bytas ut mot nya, vilka kan beställas från Swereco.
- Om föremål (t.ex. papper, skräp etc.) fastnat under doppskon skall dessa genast tas bort, greppet kan försämrats.
- Vid halt underlag skall doppskon kompletteras med isdubb och stor försiktighet iakttas.
- Vid tecken på att höjdjusteringen glappar eller att produkten på annat sätt är utsliten bör produkten tas ur bruk.
- Angiven max brukarvikt gäller även vid användning av två kryckkäppar.
- Max brukarvikt 140 kg.



Teknisk specifikation

Art. nr: 126900 Ställbar höjd: 95 - 118 cm Vikt: 0,67 kg	Art. nr: 126901, lång Ställbar höjd: 110 - 133cm Vikt: 0,67 kg
---	---

Material: Aluminiumrör, PA (överdel), mjukpolstrad nylon (överdel), TPE (handtag), naturgummi (doppskor)

Symboler: Förklaring av symbolerna på produkten och i bruksanvisningen.



Max säker brukarvikt.



Visuell kontroll



Kan tvättas med alkalisk tvällösning, ph 5-9.



Produkten följer EU direktiven 93/42/EEG och 2007/47/EG för medicintekniska produkter.

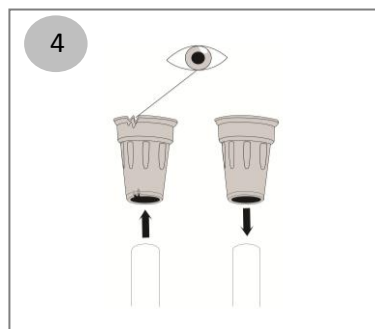
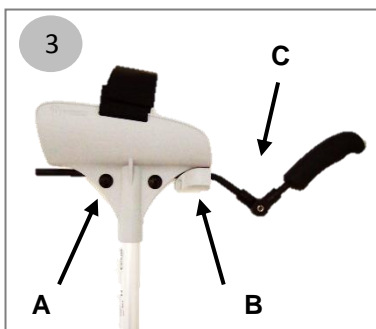
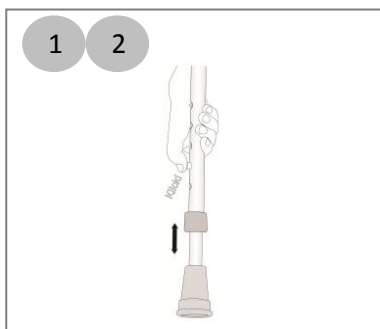


Tvättas i max 85°C i max 3 minuter.

Tillverkad av:
Swereco Rehab AB
Barnhusgatan 4
SE-111 23 Stockholm
Tel: +46 8 444 38 20
Fax: +46 8 754 30 80
www.swereco.se
info@swereco.se

Användning:

1. Justera höjden för kryckkåppen med hjälp av tryckknappen. Kryckkåpens höjd skall anpassas efter den individuella brukaren och bör anvisas av sjukgymnast/förskrivare.
2. Kontrollera tryckknappen för höjjusteringen regelbundet. Glappar tryckknappen måste användningen av kryckkåppen genast avbrytas och produkten skickas in för service.
3. Justera handtaget genom att lossa båda stjärnskruvarna (A) samt låsklossen (B) med insexnyckel 2,5 mm. Handtaget kan då skjutas framåt/bakåt samt vridas åt sidan. Lossa handtagsskruven (C) med insexnyckel 4 mm för att justera handtagets vinkel. Fäst alla skruvar ordentligt före användning.
4. Kontrollera doppskorna före användning. Skadade eller utslitna doppskor skall bytas ut mot nya.



Skötselanvisningar: Rengörs regelbundet vid behov (min 1ggr/månad) med tvålösning, pH 5-9. Vid byte av brukare skall produkten desinficeras, autoklaveras i max 85° i max 3 minuter. Alternativt torkas med 70% isopropanol. Vid rekonditionering bör doppskon bytas ut mot en ny. Nya doppskor beställs från Swereco.

Tillbehör:

Art. nr 123300, Isdubb spets
Art. nr 123350, Isdubb kronan
Art. nr 123360, Isdubb med 4 piggar
Art. nr 124885, Kåpphållare FLEX
Art. nr 124889, Gummifot Stabil
Art. nr 124900, Flexyfoot

Reservdelar:

Art. nr 120750, Doppsko
Art. nr 12690007, Kardborreband
Art. nr 12690050-S, Handtag RA-Krycka Flex
Art. nr 12690020 Låskloss