

## Lathund Milestone 112 Ace Color



## Innehållsförteckning

<b><i>Knappbeskrivning</i></b> _____	<b>3</b>
Ovansidan _____	3
Övre kortsidan _____	3
Nederkant under högtalaren _____	3
<b><i>Allmänt</i></b> _____	<b>3</b>
Ladda batteriet _____	3
Knapplås på/av _____	3
Väcka/Slå på fickminnet _____	3
Ändra volymen _____	4
Informationslista _____	4
<b><i>Fickminne</i></b> _____	<b>4</b>
Direktinspelning _____	4
Spela in kortare minnesanteckning _____	4
Spela in kontinuerlig inspelning _____	5
Spela upp inspelning _____	5
Radera inspelning _____	5
<b><i>Milestone och datorn</i></b> _____	<b>5</b>
<b><i>Uppdateringar</i></b> _____	<b>6</b>
<b><i>Skötsel</i></b> _____	<b>6</b>

## Knappbeskrivning

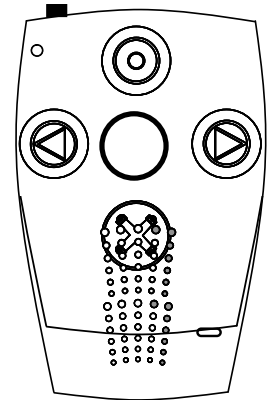
### Ovansidan

- Lampa: sitter längst upp till vänster.
- Översta knappen kallas **Spela in** (röd).
- Vänstra knappen kallas **Bakåt** (orange).
- Mittenknappen kallas **Spela upp** (grön).
- Högra knappen kallas **Framåt** (gul).
- Nedre knappen kallas **Funk** – funktion (blå/grå).



### Övre kortsidan

- Till vänster har du **Välj**.
- I mitten har du **Mini-USB-uttag**, anslutning för laddare och datorkabel.



### Nederkant under högtalaren

Till höger har du anslutning för hörlurar.

## Allmänt

Lagringsutrymmet är 2,5GB.

Viloläge efter 10 minuters inaktivitet.

Max 19 timmars användning vid fulladdat batteri.

### Ladda batteriet

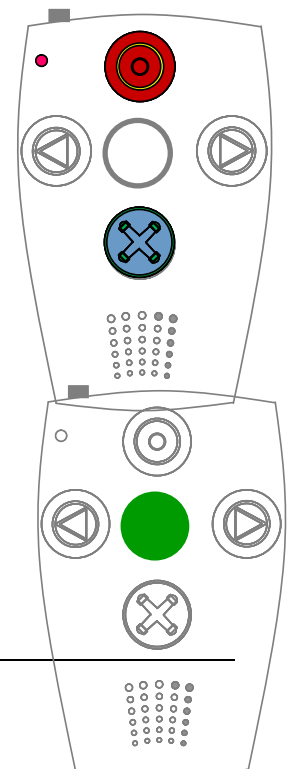
Innan användning ska du ladda batteriet ca 3 timmar. Gör det med batteriladdare i vägguttaget eller USB-kabel till dator.

### Knapplös på/av

Tryck och håll inne **Funk** (blå/grå) och tryck därefter på **Spela in** (röd). Släpp knapparna, först **Spela in** och därefter **Funk**, och du hör "Knapplös på" eller "Knapplös av".

### Väcka/Slå på fickminnet

Tryck på **Spela upp** (grön) minst en halv sekund. Du hör en ljudsignal.



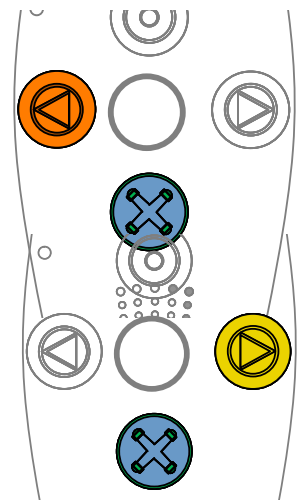
### Ändra volymen

Håll ner **Funk** (grå/blå) och tryck **Bakåt** (orange) för att minska volymen.

Håll ner **Funk** (grå/blå) och tryck **Framåt** (gul) för att öka volymen.

Ett pip hörs när du når mini- och maxnivå.

Om ingen hörlur är ansluten ändras volymen på den inbyggda högtalaren. Är hörlur ansluten ändras volymen som hörs via dessa.

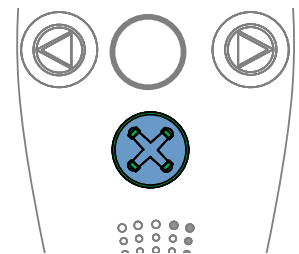


### Informationslista

Håll ner **Funk** (grå/blå) 1,5 sekunder så får du information om vart du befinner dig, ledigt utrymme, batteristatus, serienummer samt mjukvarans version.

Batteristatus meddelas på följande sätt:

Batteriet är fulladdat, laddat, ladda batteriet, ladda genast batteriet.



### Fickminne

Inspelning av röstanteckning sker via den inbyggda mikrofonen. Total inspelningstid är ca 80 timmar.

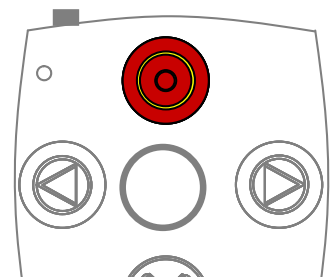
Antalet meddelanden är nästan obegränsat.

### Direktinspelning

1. Du kan göra en röstanteckning direkt oavsett om fickminnet är vaken eller i viloläge. Tryck bara in **Spela in** (röd) och håll intryckt. När du hör ett kort klickljud, spela in ditt meddelande och släpp knappen när du är klar.

### Spela in kortare minnesanteckning

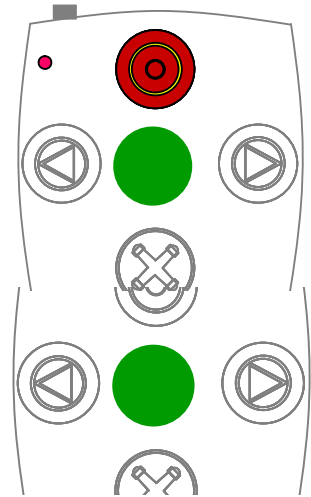
2. Tryck och håll in **Spela in** (röd) tills du hör ett kort klickljud. Lampan överst till vänster på ovansidan av fickminnet börjar då blinka.
3. Avsluta inspelning genom att släppa **Spela in**. Man kan infoga ett meddelande mellan två gamla.



**Obs!** Om du trycker på **Spela in** kortare än en halv sekund blir inget inspelat. Det för att hindra oavsiktliga inspelningar. Vänta därför några ögonblick innan du börjar prata.


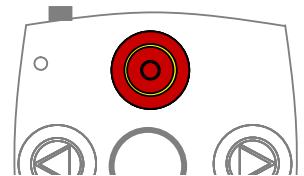
## Spela in kontinuerlig inspelning

1. Håll ner **Spela in** (röd).
2. Tryck in **Spela upp** (grön).
3. Du hör en signal, lampan blinkar och du spelar in.
4. Du kan göra paus i inspelningen genom att trycka **Spela upp** (grön).
5. Lampan blinkar snabbare och du hör en dov signal.
6. Starta inspelningen igen med **Spela upp** (grön), den dova signalen hörs.
7. Avsluta genom att trycka **Spela in** (röd) igen. Ett pip ljud hörs.



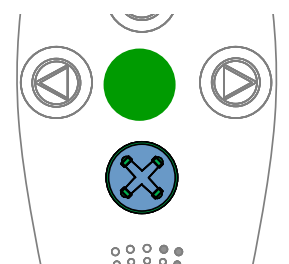
## Spela upp inspelning

1. Tryck **Spela upp** (grön).
2. Har du fler inspelningar i mappen bläddrar du till filerna med **Framåt** (gul) eller **Bakåt** (orange).
3. För att snabbspola i ett långt meddelande, håll nere **Framåt** (gul) eller **Bakåt** (orange). Efter en sekund ökar hastigheten. När du släpper återgår den till normal hastighet.



## Radera inspelning

1. Tryck **Spela upp** (grön).
2. När du hör den inspelning som du vill radera.
3. Tryck **Funk** (grå/blå) och **Spela upp** (grön). Ett ljud hörs när du släpper knapparna.



## Milestone och datorn

Du kan säkerhetskopiera dina röstanteckningar från det interna minnet till datorn genom att använda medföljande USB-kabel.

1. Sätt in kabel i uttaget överst på Milestone och anslut till datorn via USB-uttag.
2. Ett fönster kommer upp på skärmen.



