

Montering av Superpole System

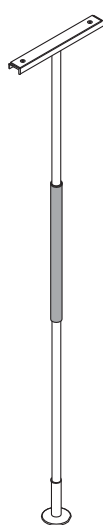
Innan beställning:

1. Vilken miljö ska stången monteras i (Sovrum, badrum, kök, utomhus)?.....
2. Vilken typ av tak ska stången monteras mot?.....
3. Vilken är den ungefärliga takhöjden?.....
4. Om handtag ska användas, vilket handtag avses användas?.....

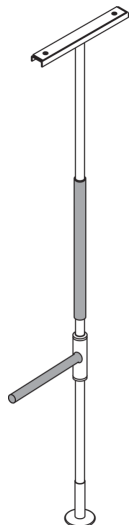
Innan montering:

Vid montering av Superpole System tänk på följande:

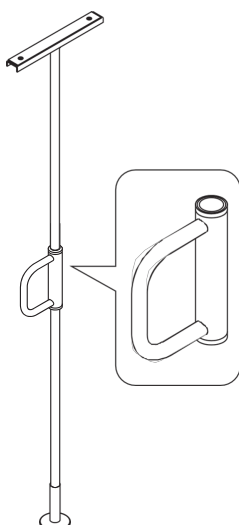
1. Handtag behöver träs på stången **innan** stången monteras mellan golv och tak. Välj sedan vilken höjd handtaget ska sitta på.
2. Stången behöver inte sitta hela rakt men för att få den så rakt som möjligt, använd ett magnetiskt vattenpass.
3. Stången behöver **inte** skruvas fast i taket.
4. Vid användning av förlängd takplatta behöver **inte** stången skruvas fast i taket
5. Vid användning av förlängningsrör behöver **inte** stången skruvas fast i taket
6. Vid montering med vinklad takplatta **måste** takfästet skruvas fast i taket
7. Efter montering, dra åt gängen längst ner på monteringssetsen



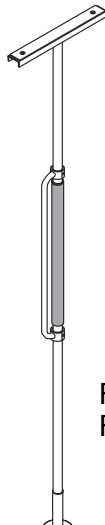
Superpole



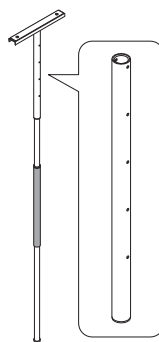
Superbar



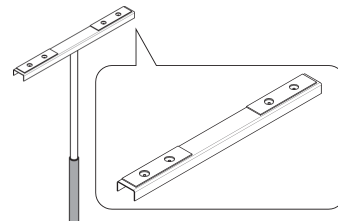
Climbgrip



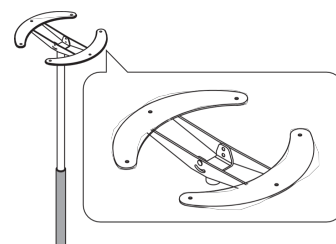
Verticalgrip



Förlängningsrör
Förlängningsrör Lång



Förlängd Takplatta



Vinklad Takplatta

