

Pronto™ M41



Mångsidig och kompakt
rörlighet



Invacare **Pronto M41** är en smal och mycket mångsidig elrullstol för inomhusbruk. Den erbjuder ett fantastiskt utbud av sittalternativ för att ge bästa individuella passform när det gäller stöd, komfort och positionering. Det kompakta mitthjulsdrivna chassit gör den enkel att manövrera i de flesta miljöer och är samtidigt lätt att transportera. Den är designad för att passa perfekt för en oberoende livsstil – oavsett var du befinner dig.

Snäv svängradie

M41 är en mitthjulsdriven elrullstol med små mått. Den kompakta storleken garanterar en snäv vändradie och mångsidig manövrerbarhet i begränsade utrymmen.



Hinder i vardagen

Invacares förenklade **SureStep®**-teknik gör att användaren säkert och bekvämt kan köra över exempelvis trösklar och samtidigt behålla alla sex hjul på marken för maximal stabilitet och säkerhet.

Personliga passform

Pronto M41 erbjuder många sittalternativ med Invacares mycket justerbara modulära koncept. **Modulite™**-sitsen inkluderar reglerbar ryggklädsel samt Flex3-ryggalternativ med ett urval av tillbehör.

Sitssystemet kombineras med **Matrx®** för bästa stöd och positionering där så krävs.

Egenskaper & Tillval



Stabilitet med SureStep

Behåller sex hjul på marken för mjuk körning och optimal stabilitet.



Nätt design

Ger smidighet med stil.



Transportfästen

4 inbyggda, krocktestade transportfästen.



Serviceläge

Verktygsfri åtkomst till viktiga komponenter.

Egenskaper & Tillval



Armstödsversion

Oavsett om det är T-armstöd eller de uppfällbara armstöden, så kan de kombineras med ett urval av olika armstödsdynor.

Benstöd

Centrumplacerat **LNX** benstöd finns både som manuellt och elektriskt ställbart vilket kan erbjuda en mer aktiv sittställning. Alternativ i form av sidoplacerade benstöd finns också ifall krav på enklare i- och urstigning efterfrågas



Matrix®-ryggssystem

Olika typer av **Matrix**®-ryggstöd kan kombineras med **Modulite**™ för att erbjuda optimalt stöd och positionering.

Flex3-ryggstöd

Flex3-ryggstödet kan justeras från 38 cm till 53 cm.

Sitspositionering

Modulite™-sitsen kan anpassas för bästa positionering. Tilt- och ryggjustering på upp till 30° är möjligt.

Simply Smart LiNX kontrollsystem: Redefining Mobility

Invacare **LiNX** är vårt senaste användarvänliga kontrollsystem, som lär sig över tid och på så sätt erbjuder en banbrytande körupplevelse för varje individ. Detta moduluppbyggda kontrollsystem expanderas smidigt för att följa med in i framtiden och kan skraddarsys för varje enskild användare om så krävs. Simply Smart teknologin möjliggör att servicetekniker kan ansluta till kontrollsystemet via Bluetooth, vilket i sin tur möjliggör programmering och uppdateringar, såväl som felsökning och diagnos i realtid. Med enkel access till statistik och diagnosinformation, ger LiNX en transparens för den som skall arbeta med produkten.

Modern pekskärmtsteknologi

Manöverboxen REM400 har en imponerande 3,5" pekskärm i färg som kräver minimal kraft att använda. Denna interaktiva manöverbox kan konfigureras för att anpassas till användarens fysiska och kognitiva förmåga.












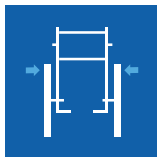




Alternativa styrningar






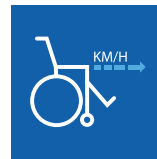

För dem som inte kan använda sig av manöverenheterna som är standard, finns ett brett urval av alternativa styrningar framtaget till **LiNX**, allt för att underlätta kontroll och oberoende. Joystick Compact, Low Force, Extremity, hakstyrningsbox eller en vårdarstyrningsbox finns bland annat i urvalet.

Tekniska data

För mer information om denna produkt, inklusive produktens bruksanvisning, hänvisar vi till www.invacare.se.

Sittbredd	Sittdjup	Sitthöjd	Ryggstödhöjd	Intervall armstödhöjd	Underbenslängd	Sitsvinkel
						
Invacare Pronto M41 380 - 530 mm ¹	410 - 510 mm ² 510 - 560 mm ²	420 - 720 mm ³	480 - 660 mm ⁴	245 - 310 mm ⁵ 230 - 360 mm ⁶	290 - 460 mm ⁴	0 - 30°

Intervall ryggstödvinkel	Totalhöjd	Hjulbas	Längd inkl. benstöd	Längd exkl benstöd	Max brukarvikt	Batterikapacitet
						
Invacare Pronto M41 90 - 120°	1030 - 1090 mm ⁴	610 mm ⁷	1030 mm ⁴	830 mm	136 kg	2 x 12V 32 Ah

Vändutrymme	Max hindertagning	Max säker lutning	Motoreffekt	Körsträcka	Hastighet	Vikt
						
Invacare Pronto M41 1075 mm	50 mm	7° / 12.3%	2 x 250 W	up to 21 km ⁸	6 km/h	112 till 128 kg ⁴



Invacare **Modulite**



1. Kan ställas in i 4 steg med ytterligare 50 mm genom justering av T-armen
2. Justerbar
3. Med lyft, +30 mm för hängsitsalternativ
4. Beroende på konfiguration
5. T-armstöd
6. Uppfällbart eller följande armstöd
7. Hjulbasbredd 610 mm, 690 mm (mätt från armstödet yttre kant vid sittbredd 53)
8. Enligt ISO 7176-4:2008
9. Invacare **Modulite**™ -sitskomponenterna är kompatibla med hela sortimentet av elrullstolar från Invacare samt delvis med Invacare **Rea**™-sortimentet.

Kåpens färg

Röd



Kundservice: 08-761 70 90 | Invacare AB
Fax 08-761 81 08 | Box 66 - 163 91 Spånga
sweden@invacare.com | Sweden
www.invacare.se

