

## Tänk på

EK - enkelt vevparti med vanliga trampor?

DK - dubbelt vevparti med fotplattor?

Fast nav?

Frihjul och fotbroms?

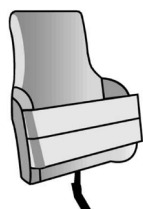
Treväxlad?

# Tillbehör till trehjuliga cyklar Jörn (JT), Line (LT) och Rasmus (RT)

Specifikation av tillbehör med artikelnummer och till vilka cyklar de passar till

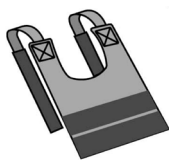


Active Care Sverup AB  
Uggedalsvägen 47  
427 40 Billdal  
Tel: 031-91 75 25  
Fax: 031-91 75 05  
E-mail: info@activecare.se  
Internet: www.activecare.se



### Kroppstöd högt med fäste

150JT21	JT
150LT21	LT
150RT21	RT




### Väst till högt kroppstöd

150JT23	JT LT
150 RT23	RT



### Kroppstöd lågt med fäste

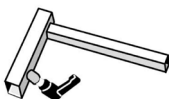
150JT20	JT
150LT20	LT
150RT20	RT



### Beslag för kroppstöd

(vid standardsadel)

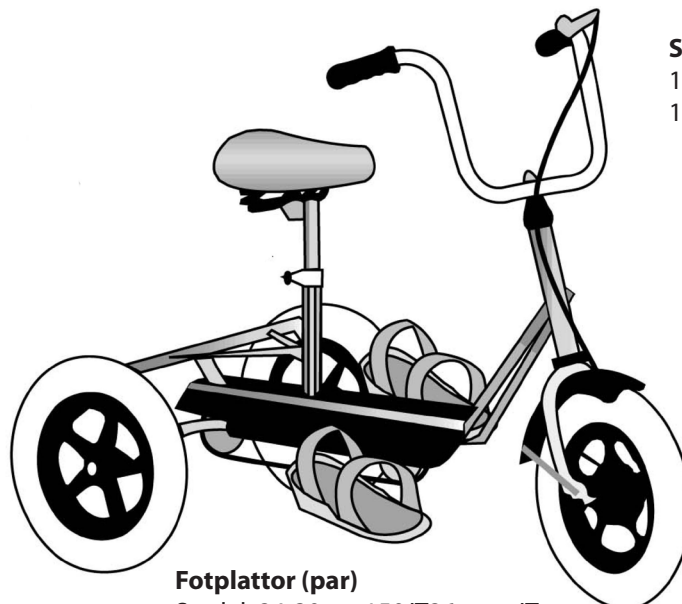
150JT18	JT
150LT18	LT RT



### Kroppstödsfäste

(sadelstolpe vinklad +10 cm)

150JT15	LT RT
---------	-------



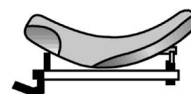
### Fotplattor (par)

Storlek 24-30	150JT26	JT
Storlek 31-36	150LT27	LT
Storlek 37-42	150RT28	RT



### Standardsadel

150JT04	JT LT RT
---------	----------



### Unisadel med beslag för kroppstöd

150JT06	JT
150LT06	LT RT

### Sadelstolpe rak (standardsadel)

150JT12	JT
150LT12	LT RT

### Sadelstolpe rak +10 cm

150JT13	JT
150LT13	LT RT

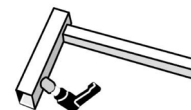


### Sadelstolpe vinklad

150JT14	JT
150LT14	LT RT

### Sadelstolpe vinklad +10 cm

150JT15	JT (används även som kroppstöds fäste till LT RT)
150LT15	LT RT



### Standardstyre

150JT02	JT (ej på bild)
150LT02	LT RT (se cykelbild)



### Tvådelat styre

150JT03	JT LT
150RT03	RT



### Ledsagarhandtag till tvådelat styre

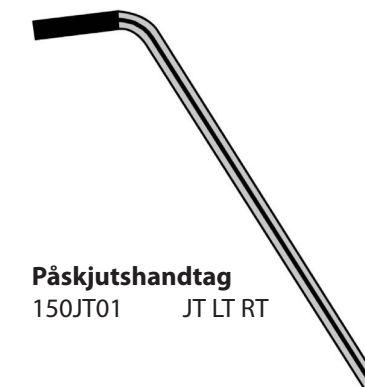
150JT40	JT LT RT
---------	----------



### Svängstopp till styre

(till cyklar tillverkade före 2010)

150LT30	LT RT
---------	-------



### Påskjutshandtag

150JT01	JT LT RT
---------	----------