

MIC-KEY*

FÖRLÄNGNINGSET

Det finns olika sätt att få sin sondmat på; som måltider vid flera tillfällen per dag eller som kontinuerlig tillförsel då sondmaten är kopplad större delen av dygnets timmar. För att förhindra att mat och vätska torkar och orsakar stopp är det viktigt att spola igenom och rengöra förlängningsseten efter varje matningstillfälle.

Då det inte blir några naturliga pauser vid kontinuerlig matning ska man spola igenom förlängningsseten minst tre gånger per dag. Vid byte av sondmat och/eller aggregat följer man rengöringsinstruktionerna nedan.

Tvätta alltid händerna med tvål och vatten och torka innan hantering av förlängningsset/port/knapp. Kontrollera även att förlängningssetet inte har några tecken på skador eller hinder/blockering.



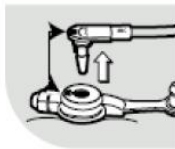
1

Fäst en enteral spruta till förlängningssetet för att spola igenom med ordinerad mängd vatten.



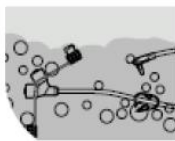
2

Ta loss den enterala sprutan från matnings/läkemedelsporten på förlängningssetet.



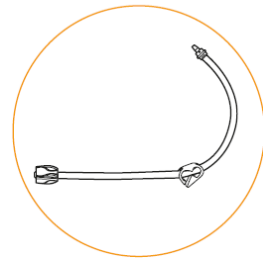
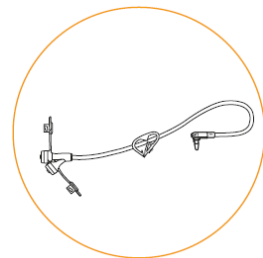
3

Lossa Mic-Key förlängningsset från Mic-Key porten/knappen.



4

Rengör förlängningssetet med varmt (40-55°C) vatten och diskmedel. Skölj och torka sedan noggrant och förvara på en torr, ren plats.



BYT FÖRLÄNGNINGSET MINST VAR 14:E DAG