

Max: 150kg

LiftSeat är en lyftsele anpassad för manuella lyft. Den är lätt att applicera för medhjälparen samtidigt som den ger brukaren trygghetskänsla vid manuellt lyft i sittande position. Den är utformad med bendelar vilket innebär att brukaren inte sitter på selen utan får stöd från svanskotan, upp till axlarna och under benen. LiftSeat är utformad för att tillgodose de vanligaste manuella lyftsituationerna vid sittande så som från rullstol till flygplansstol etc.

SystemRoMedic är en serie med olika modeller av förflyttningshjälpmedel. Valet av hjälpmedel styrs av förflyttningssituationen och brukarens funktioner och behov.



Kontroll av funktion

Visuell inspektion

Gör regelbundna funktionskontroller av hjälpmedlet. Kontrollera alltid efter tvätt. Kontrollera att sömmar och material är hela och fria från skador. Kontrollera om materialet är utsatt för nötning eller är blekt. Vid tecken på slitage skall produkten kasseras.



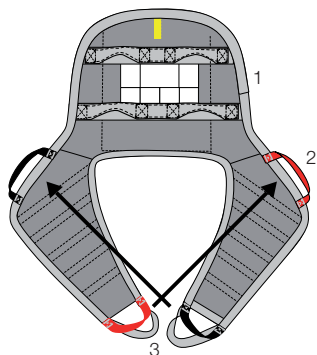
Läs alltid manualen

Läs alltid manualerna för alla hjälpmedel som används vid en förflyttning.

Förvara manualen tillgänglig för användare av produkten.

Lämna inte brukaren under förflyttningsmomentet.

Beskrivning av LiftSeat

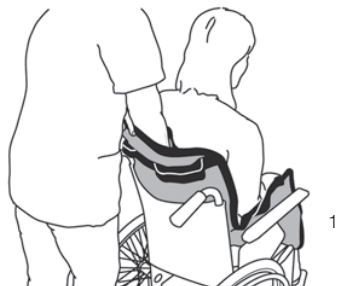


1. LiftSeat har handtag i två sektioner på ryggstödet, välj det handtag som ger bäst arbetställning.

2. Ett av handtagen upptill på benstöden är rött och det ska efter applicering möta det röda handtaget nertill på motsvarande sidas benstöd. På motsvarande sida är dessa handtag svarta och de ska efter applicering möta varandra.

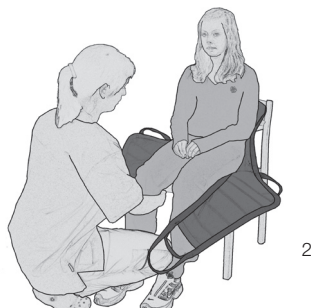
3. Nertill på benstöden är det två handtag, för mindre storlek välj det innersta (rött respektive svart), för större storlek välj det yttersta (grått).

Placering av LiftSeat när brukaren sitter i rullstol/stol eller säng



1. Håll LiftSeat med ena handen och placera den andra handen vid nedre kanten på selen. Finns det möjlighet att brukaren lutar sig/lutas fram lite så underlättar detta. För ned lyftselen bakom brukarens rygg genom att glida efter ryggstödet på stolen/rullstolen eller sängen, ned till svanskotan på brukaren är optimalt.

Var noggrann med att föra ner lyftselen vid stussen på brukaren, gör detta genom att föra ner selen i utrymmet vid bakre hörnen på rullstolens sits.




2. Drag fram benstöden vid lårens utsida. Sitt gärna framför och drag i den nedre kanten på benstödet så glider lyftselen på plats runt stussen. Ett lätt mothåll på brukarens knä motverkar framåtglidning i stolen.



3. När du kontrollerat att benstöden är lika långa på båda sidorna placerar du dem under brukarens lår. Båda benstöden ska vara under båda brukarens ben.

Vid överflyttning eller lyft



1



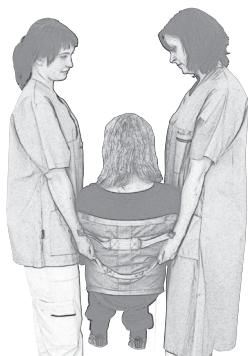
2

1. Välj handtag: På bändelarna finns två alternativa handtag, välj lämpligt handtag beroende på brukarens bredd.

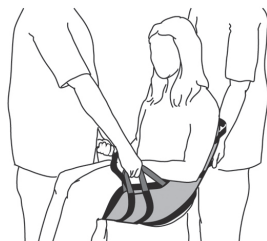
2. Baktill finns handtag på två nivåer, välj det handtaget som ger bäst arbetsställning.

Planera förflyttningen så att lyftet blir så kort som möjligt.

Olika placeringar vid lyftet



1

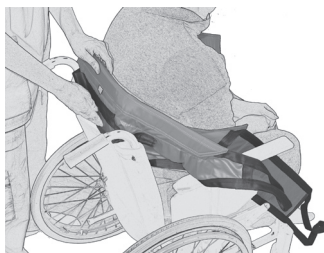


2

1. En medhjälpare på vardera sida.

2. En medhjälpare framför och en medhjälpare bakom.

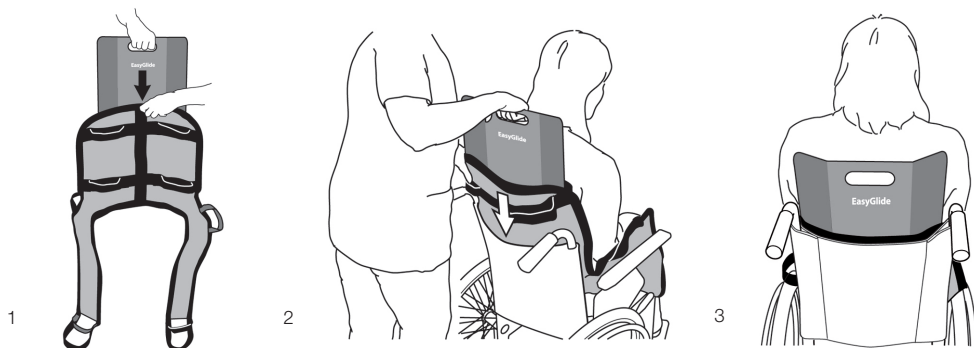
Borttagning av lyftselen när brukaren sitter



Vik benstödet och låt det glida under sig själv när du drar ut den på utsidan av låret.

Dra sedan upp lyftselen bakom brukarens rygg.

För extra stöd bakom ryggen kan man placera LiftSeat med hjälp av EasyGlide



1. Placera EasyGlide i fickan på LiftSeat.
2. Tryck ner LiftSeat med EasyGlide bakom ryggen på brukaren.
3. Behåll EasyGlide bakom brukaren så ger det extra stöd vid förflyttningen.

Material:

Polyester: Slitstarkt material med låg friktion. Klarar hög tvätttemperatur.

Skötselråd:

Läs på produktetiketten.



Använd inte sköljmedel.
Undvik torktumling för optimal livslängd av materialet.

Art. nr. Storlek

4003	XXS/XS
4006	S/M
4007	L/XL

Rek. brukarvikt

15-45 kg/33-99 lbs
35-90 kg/80-190 lbs
80-120 kg/180-260 lbs

Vid frågor om produkten och dess användning, kontakta din lokala distributör. Se www.handicare.com för en komplett distributörsförteckning. Se till att du alltid har rätt version av manualen. Den senaste versionen finns att ladda ned från vår hemsida www.handicare.com

Handicare AB

Veddestav. 15. Box 640

SE-175 27 Järfälla

SWEDEN

Tel: +46 (0)8 -557 62 200

Fax: +46 (0)8-557 62 299

Internet: www.handicare.com

E-mail: info@handicare.se

