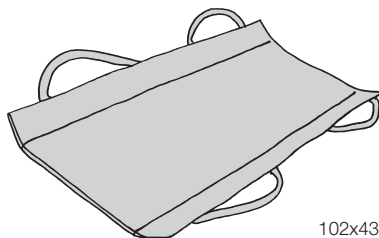
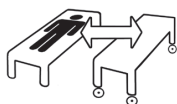


152x53



102x43

112x53



Max: 150 kg/330 lbs

FlexiMove används i förflyttningssituationer så som vändning i säng, högre upp i säng, säng till säng/säng till duschvagn samt lyft från golv. FlexiMove är utformad med sex respektive fyra handtag beroende på brukarens behov av stöd och antalet medhjälpare.

SystemRoMedic är en serie med olika modeller av förflyttningshjälpmedel. Valet av hjälpmedel styrs av förflyttningssituationen och brukarens funktioner och behov.



Kontroll av funktion

Visuell inspektion

Gör regelbundna funktionskontroller av hjälpmedlet. Kontrollera alltid efter tvätt. Kontrollera att sömmar och material är hela och fria från skador. Kontrollera om materialet är utsatt för nötning eller är blekt. Vid tecken på slitage skall produkten kasseras.



Läs alltid manualen

Läs alltid manualerna för alla hjälpmedel som används vid en förflyttning.

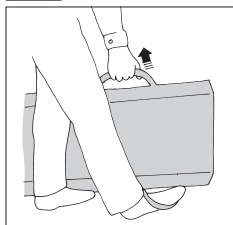
Förvara manualen tillgänglig för användare av produkten.

Lämna inte brukaren under förflyttningmomentet.



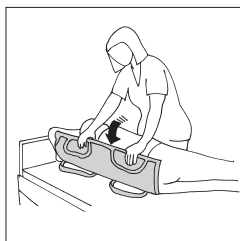


Funktionstest av FlexiMove



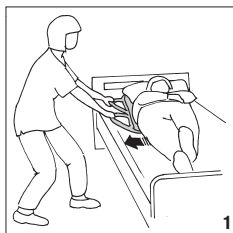
Funktionstesta FlexiMove regelbundet genom att trampa in en fot i ett handtag och sen dra i ett av handtagen på motsatt sida. Upprepa proceduren tills alla handtag är testade.

Placering av FlexiMove

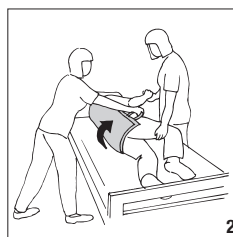


Brukaren vänds på sidan och FlexiMove förs in med handtagen invikta under plattan. Brukaren vänds åter på rygg och handtagen dras fram.

Vändning i säng

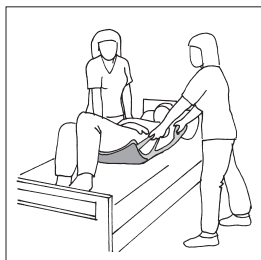


Placera FlexiMove enligt ovan. Använd sedan handtagen och dra brukaren närmare kanten. Arbeta i gångställning, lätt böjda knän, raka armar och rak rygg (1).



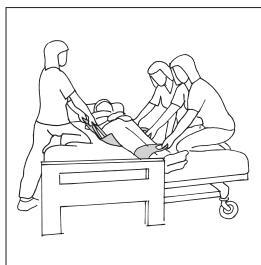
Vik in handtagen och vänd nu brukaren åt motsatt håll där en medhjälparen står som stöd. Om du arbetar ensam, fäll upp sänggrinden. Genomför vändningen genom att använda benen och skjuta brukaren från dig (2).

Högre upp i säng



Arbeta på varsin sida om sängen. Om brukaren kan böja på benen och trycka ifrån underlättar detta. Arbeta i gångställning, rak rygg och raka armar. Var samspelta och förflytta.

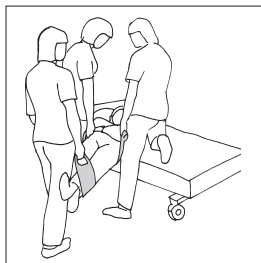
Säng till säng/säng till duschvagn



Arbeta två och två eller fler beroende på brukarens behov. Placera sängarna så nära varandra som möjligt. Dra först över fötterna och hjälps sedan åt att dra och skjuta brukaren över till sängen/duschvagnen.

Lyft från golv

Obs! Lyft alltid i första hand med mekanisk lyft. Vid manuella lyft var noggrann med att aldrig lyfta mer än vad som är lämpligt.



Arbeta två och två eller fler beroende på brukarens behov. Planera förflyttningen så den blir så kort som möjligt.

Material:

Polyamid, nylon

Skötselråd:

Läs på märketiketten



Använd inte sköljmedel. Undvik torktumling för optimal livslängd av materialet.

Före tvätt: ta ut platta och vaddering, dessa rengöres genom ytdesinficering.

Fodralet tvättas enl. tvättsymboler.

Storlek:

4011 102 x 43

4012 112 x 53

4016 152 x 53

Vid frågor om produkten och dess användning, kontakta din lokala distributör. Se www.handicare.com för en komplett distributörsförteckning. Se till att du alltid har rätt version av manualen. Den senaste versionen finns att ladda ned från vår hemsida www.handicare.com

Handicare AB

Veddestav. 15. Box 640 Tel: +46 (0)8 -557 62 200

SE-175 27 Järfälla Fax: +46 (0)8-557 62 299

SWE DEN

Internet: www.handicare.com

E-mail: info@handicare.se

