


# EasyRoll Glidlakan Dubbla glidriktningar

# EasyRoll

## systemet

glidlakan för alla tillfällen



Art.nr	Produkt	Säng- bredd	Glid- bredd	Längd	Total Storlek	EAN
4106	EasyRoll Glidlakan Dubbla glidriktningar	90 cm	60 cm	140 cm	140x190cm	



7 350042 261468

### Material:

Glidytor: Duchesse (Polyester)

Bäddflikar: Bomull/Polyester



Parkvägen 5  
913 34 Holmsund

Tel. 090-14 26 25  
Fax.090-13 64 52

E-post: [info@protecta.nu](mailto:info@protecta.nu)


Protecta Medical AB är kvalitets- och miljöcertifierade enligt ISO 9001 och ISO 14001.

PROTECTA<sup>®</sup>  
Medical AB

[www.protecta.nu](http://www.protecta.nu)

## Brukarinformation

Brukarinformation ver. 2 050417



Ny syteknik som ger släta sömmar mellan glidyterna eliminerar risken för trycksår.  
Patent.ans.nr. 1730088-0

Röda markeringsränder gör det lättare att kontrollera att glidlakanet ligger rätt placerat  
Patent.reg.nr. SE 528 117

### EasyRoll Glidlakan Dubbla glidriktningar

EasyRoll Glidlakan med Dubbla glidriktningar är främst för den mer rörliga och aktiva brukaren som kan positionera sig själv. Med de två glidriktningarna behövs väldigt lite kraft för att ändra läge.



**NYHET!** Nu med förbättrade sömmar mellan glidyterna - med ny syteknik fås släta sömmar som eliminerar risken för trycksår.

Den blå glidyten ger glid upp och ned i sängen vilket man nyttjar med att lyfta lite på stussen för att sedan skjuta sig längre upp i säng med fötterna. Den vita ytan fungerar som ett vanligt glidlakan, förenklar vändning i sängen nu med fokus på stussdelen vilken är den del som behöver störst hjälp vid vändning.


Med hjälp av de dubbla glidriktningarna underlättas höjning av huvudändan på sängen då överkroppen under höjningen glider mot den blå glidyten samtidigt som stussen vilar på den vita glidyten som bromsar upp något med hjälp av ökad friktion. Det bäddas som ett vanligt lakan direkt på sängen, dess bäddflikar bäddas in under madrassen för fixering.

### Placering

EasyRoll Glidlakan Dubbla glidriktningar placeras med glidyterna uppåt och centreras mitt i sängen. De röda markeringsränderna underlättar centrereringen då de indikerar var glidlakanet ska vara placerat vid madrasskanterna. Vid sidorna av glidet finns textila sidopartier, bäddflikar, med högre friktion som bromsar upp vid vändning eller uppsittande vid sängkanten. Bilderna nedan visar glidlakanets placering på sängen.



140x190



### Säkerhet

Kontrollera alltid att glidlakanet ligger centrerat i sängen vid bäddning för att motverka risker för fall ur säng. När de röda markeringsränderna följer madrasskanterna ligger lakanet centrerat. Vid uppresning kontrolleras glidlakanets position innan brukaren sätter sig på sängkanten för att motverka urglidning ur sängen. Vid behov justeras lakanets position med hjälp av bäddflikarna som sedan bäddas fast igen innan uppresning påbörjas.

Kontrollera regelbundet material och sömmar så att de är hela och fria från skador. Gör även regelbundna funktionstester genom att kontrollera friktionen på glidyten (låg) och bromszonerna (hög). Jämför med ny produkt. Ett glidlakan som inte uppfyller ställda krav ska bytas ut.

### Material:

Glidya: Duchesse (Polyester)

Bäddflikar: Bomull/Polyester

Maxvikt: 200 kg



### Skötselråd:

Tvättas före första användning.

Tvättas i max 90°C.

Ej Sköljmedel.

Torkning / tumling i max 70°C.

Hängtorkning rekommenderas för längre livslängd.

Strykning förbättrar glidförmågan ytterligare.



### Vid frågor om produkten och dess användning

Kontakta oss, se kontaktuppgifter nedan.

Se även [www.protecta.nu](http://www.protecta.nu) för instruktionsfilmer.