



EasyRoll Glidlakan AntiHalk

mönstrade bäddflikar

EasyRoll

systemet

glidlakan för alla tillfällen















AntiHalk bromszoner på alla AH modeller, mönsterskyddad, nr. 001993858



Alla våra standard glidlakan är märkta med glidriktningspilar för lättare användning.

De blå/vita ränderna indikerar glidriktningen.

Röda markeringsränder gör det lättare att kontrollera att glidlakanet ligger rätt placerat

Art.nr	Produkt	Sängbredd	Glidbredd	Längd	Total Storlek	EAN
□ 51801FAH	Glidlakan AntiHalk, mönstrade bäddflikar	80 cm	50 cm	100 cm	100 x 180 cm	 7 350042 261789
□ 51802FAH	Glidlakan AntiHalk, mönstrade bäddflikar	80 cm	50 cm	140 cm	140 x 180 cm	 7 350042 261786
□ 51803FAH	Glidlakan AntiHalk, mönstrade bäddflikar	80 cm	50 cm	200 cm	200 x 180 cm	 7 350042 261802
□ 51901FAH	Glidlakan AntiHalk, mönstrade bäddflikar	90 cm	60 cm	100 cm	100 x 200 cm	 7 350042 261819
□ 51902FAH	Glidlakan AntiHalk, mönstrade bäddflikar	90 cm	60 cm	140 cm	140 x 200 cm	 7 350042 261826
□ 51903FAH	Glidlakan AntiHalk, mönstrade bäddflikar	90 cm	60 cm	200 cm	200 x 200 cm	 7 350042 261833
□ 511051FAH	Glidlakan AntiHalk, mönstrade bäddflikar	105 cm	75 cm	100 cm	100 x 215 cm	 7 350042 261840
□ 511052FAH	Glidlakan AntiHalk, mönstrade bäddflikar	105 cm	75 cm	140 cm	140 x 215 cm	 7 350042 261857
□ 511053FAH	Glidlakan AntiHalk, mönstrade bäddflikar	105 cm	75 cm	200 cm	200 x 215 cm	 7 350042 261864
□ 511201FAH	Glidlakan AntiHalk, mönstrade bäddflikar	120 cm	90 cm	100 cm	100 x 230 cm	 7 350042 261871
□ 511202FAH	Glidlakan AntiHalk, mönstrade bäddflikar	120 cm	90 cm	140 cm	140 x 230 cm	 7 350042 261888
□ 511203FAH	Glidlakan AntiHalk, mönstrade bäddflikar	120 cm	90 cm	200 cm	200 x 230 cm	 7 350042 261895

Material:

Glidyta: Duchesse (Polyester)
Bäddflikar: Bomull/Polyester



Parkvägen 5
913 34 Holmsund

Tel. 090-14 26 25
Fax.090-13 64 52

E-post: info@protecta.nu

Protecta Medical AB är kvalitets- och miljöcertifierade enligt ISO 9001 och ISO 14001.

PROTECTA[®]
Medical AB

www.protecta.nu


EasyRoll Glidlakan AntiHalk mönstrade bäddflikar

Brukarinformation/Manual


Brukarinformation/manual ver. 2 050216

EasyRoll systemet

glidlakan för alla tillfällen



AntiHalk bromszoner på
alla AH modeller,
mönsterskyddad,
nr. 001993858



Alla våra standard glidlakan är märkta med glidriktningspilar för lättare användning.

De blå/vita ränderna indikerar glidriktningen.


Röda markeringsränder gör det lättare att kontrollera att glidlakanet ligger rätt placerat

EasyRoll Glidlakan AntiHalk, mönstrade bäddflikar


EasyRoll Glidlakan AntiHalk underlättar vändning i säng. Bromsytorna vid sidan av glidet är förstärkta med silikon för att förhindra att brukaren halkar ur sängen. Det bäddas som ett vanligt lakan direkt på sängen, dess bäddflikar bäddas in under madrassen för fixering. Lämplig för personer med nedsatt rörelseförmåga och/eller svår värk då det är ett stort stöd vid självvändning om man ligger direkt på lakanet. Alternativt används EasyRoll i kombination med ett draglakan eller ett dragglidlakan som ett arbetstekniskt hjälpmedel för vårdpersonal vid vändning/förflyttning av liggande vårdtagare.

Placering


EasyRoll Glidlakan placeras med glidytan uppåt och centreras mitt i sängen. De röda markeringsränderna underlättar centreringen då de indikerar var glidlakanet ska vara placerat vid madrasskanterna. Vid sidorna av glidet finns textila sidopartier, bäddflikar, förstärkta med silikon för högre friktion som bromsar upp vid vändning eller uppsittande vid sängkanten. Bilderna nedan visar de olika storlekarnas placering på sängen.



100x180
100x200
100x215
100x230



140x180
140x200
140x215
140x230



200x180
200x200
200x215
200x230

Säkerhet

Kontrollera alltid att glidlakanet ligger centrerat i sängen vid bäddning för att motverka risker för fall ur säng. När de röda markeringsränderna följer madrasskanterna ligger lakanet centrerat. Vid uppresning kontrolleras glidlakanets position innan brukaren sätter sig på sängkanten för att motverka urlidning ur sängen. Vid behov justeras lakanets position med hjälp av bäddflikarna som sedan bäddas fast igen innan uppresning påbörjas.

Kontrollera regelbundet material och sömmar så att de är hela och fria från skador. Gör även regelbundna funktionstester genom att kontrollera friktionen på glidytan (låg) och bromszonerna (hög). Jämför med ny produkt. Ett glidlakan som inte uppfyller ställda krav ska bytas ut.

Material:

Glidytan: Duchesse (Polyester)

Bäddflikar: Bomull/Polyester

Maxvikt: 200 kg



Skötselråd:

Tvättas före första användning.

Tvättas i max 90°C.

Ej Sköljmedel.

Torkning / tumling i max 70°C.

Hängtorkning rekommenderas för längre livslängd.

Strykning förbättrar glidförmågan ytterligare.



Vid frågor om produkten och dess användning

Kontakta oss, se kontaktuppgifter nedan.

Se även www.protecta.nu för instruktionsfilmer.