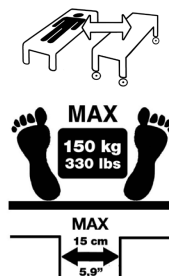




120 x 60



EasyGlide, 120x60 cm, används vid liggande förflyttning mellan säng och röntgenbord/operationsbord/brits/duschvagn. EasyGlide bör ha fast underlag på vardera sida när man gör en förflyttning mellan säng och brits.

SystemRoMedic är en serie med olika modeller av förflyttningshjälpmedel. Valet av hjälpmedel styrs av förflyttningsituationen och brukarens funktioner och behov.



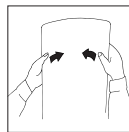
Kontroll av funktion

Visuell inspektion

Gör regelbundna funktionskontroller av hjälpmedlet. Kontrollera om materialet är utsatt för nötning eller är blekt. Vid tecken på slitage skall produkten kasseras.

Kontroll av funktion

Kontrollera hållfastheten på EasyGlide genom att försiktigt böja i skivan. Skivan skall ha spänst och kännas fast. Kassera EasyGlide om hållfastheten avtagit.



Läs alltid manualen

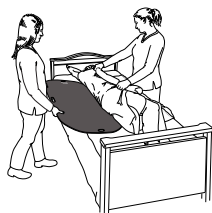
Läs alltid manualerna för alla hjälpmedel som används vid en förflyttning. Förvara manualen tillgänglig för användare av produkten. Lämna inte brukaren under förflyttningsmomentet.

Säkerhet



EasyGlide bör ha fast underlag på vardera sida när man gör en förflyttning mellan säng och brits. Maxvikten 150 kg gäller vid ett avstånd på max 15 cm.

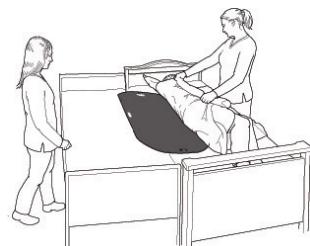
Förflyttning säng till säng



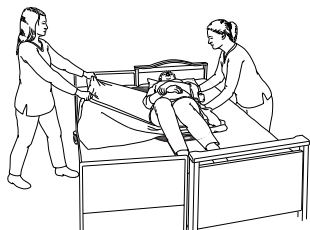
Glidskivan placeras under höft och skuldra.

Patienten lutas åt sidan, använd gärna ett draglakan för att underlätta. Skjut in glidskivan under patienten mellan lakan och draglakan. Tryck ned glidskivan något i madrassen och skjut på.

Kontrollera att tyngdpunkten för höft och skuldra ligger mitt på glidskivan.



Förflyttning på glidskivan. Glidskivan placeras mitt emellan de båda ligg-ytorna. Med ett draglakan får vårdaren en förlängd arm och kan stå med bättre arbetsställning.



Se till att glidskivan ligger mitt emellan de båda underlagen och att avståndet är max 15 cm. Luta patienten mot glidskivan och drag i draglakanet för att förflytta patienten.

För borttagande, luta vårdtagaren mot sidan och dra bort EasyGlide.

Skötsel:

EasyGlide rengöres med vatten och ytdesinficeringsmedel.

Material:

Polyethen

Vid frågor om produkten och dess användning, kontakta din lokala distributör. Se www.handicare.com för en komplett distributörsförteckning. Se till att du alltid har rätt version av manualen. Den senaste versionen finns att ladda ned från vår hemsida www.handicare.com

Handicare AB

Veddestav. 15. Box 640 Tel: +46 (0)8 -557 62 200

SE-175 27 Järfälla Fax: +46 (0)8-557 62 299

SWEDEN

Internet: www.handicare.com

E-mail: info@handicare.se

