

Säkerhetsinformation för förflyttnings- och lyfthjälpmedel.



Visuell inspektion

Kontrollera att sömmar och material är hela och fria från skador. Kontrollera om materialet är utsatt för nötning eller är blekt.



Mekanisk belastning

Belasta och kontrollera att spännen och handtag håller för kraftig belastning.



Stabilitetstest

Böj försiktigt i skivan och kontrollera att den har spänst och känns fast.



Friktionstest

Låg friktion - är ytan glatt och glider lika lätt som tidigare?

Jämför med ny produkt!

Hög friktion - är ytan lika sträv och bromsar som tidigare?

Jämför med ny produkt!

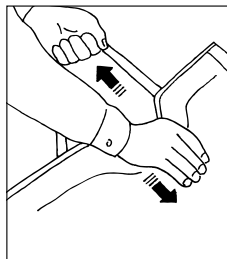
Funktionstesta dina förflyttningshjälpmedel regelbundet!

Även förflyttningshjälpmedel åldras. Gör regelbundna funktions- och säkerhetstester! När ett hjälpmedel inte uppfyller ställda krav skall det omedelbart tas ur bruk.

Hjälpmedel med handtag och band



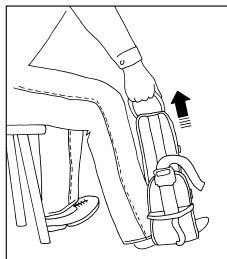
Kontrollera säkerheten!



Hjälpmedel med låsspännen



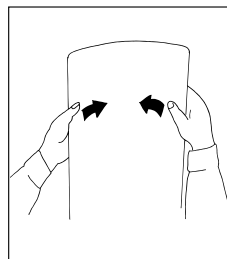
Kontrollera säkerheten!



Hjälpmedel med förstövning



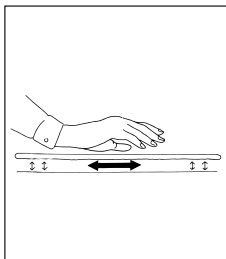
Kontrollera säkerheten!



Hjälpmedel med låg eller hög friktion



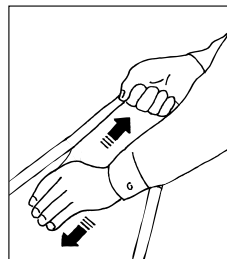
Kontrollera säkerheten!



Hjälpmedel med lyftöglor



Kontrollera säkerheten!



www.handicare.com

Besök gärna vår hemsida för att ladda hem all dokumentation och för att läsa mer om hur våra produkter fungerar och ska underhållas. På vår hemsida finns också filmer och instruktioner som visar hur du använder produkterna. Glöm inte att läsa bruksanvisningen!



handicare