


-Stealth Spectrum FOAM-

Denna manual skall användas för den Stealtdyna som erhållits. Om det är någon information i denna manual som är oklar eller om du behöver ytterligare hjälp, vänlig kontakta Salubrious AB. **Maxvikt brukare: 295 kg.**



Innehållsförteckning:

Placering	2
Förvaring	2
Rengöring	3

-StealthSpectrum FOAM-

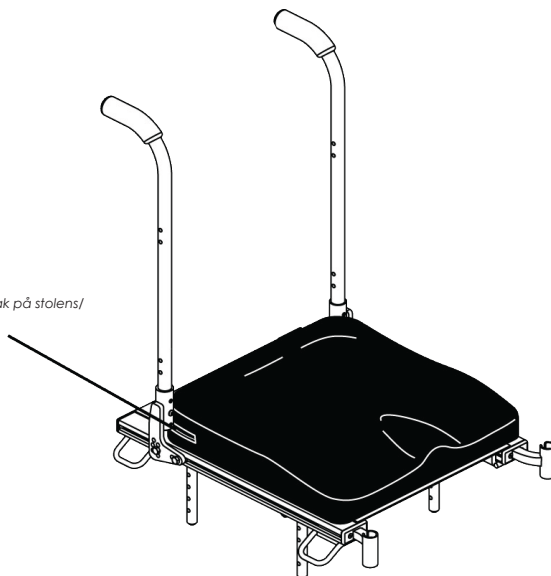
Placering:

Stealth Spectrum FOAM är uppmärkt på både dynstomme och överdrag för rätt placering.

För korrekt placering av Stealth Spectrum FOAM gör följande:

1. Hitta etiketten med texten "bottom/back" på dynans överdrag.
2. Placera dynan på sitsen så att dragkedjan på överdraget och "bottom/back" hamnar bak på stolens/ rullstolens sittyta. "Bottom/back"-etiketten skall vara nedåt. Viktigt att tänka på när du sätter på överdraget efter tvätt.
3. Nu är Din dyna klar att användas!

*Dragkedjan placeras bak på stolens/
rullstolens sittyta.*



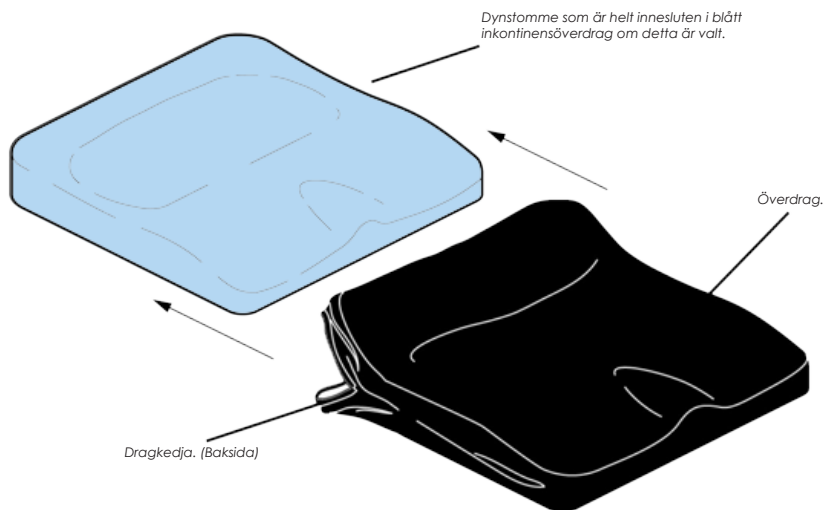
Förvaring:

Stealth Spectrum FOAM bör förvaras i rumstemperatur på en ren och torr plats när den inte används.

-Stealth Spectrum FOAM-

Rengöring:

1. Öppna yttre svarta överdraget och dra ut dynan (bild nedan). Har du valt att använda inkontinensöverdraget finner du då ett blått inre överdrag, som desinfeceras för hand eller 60°C maskintvätt. Lufttorka eller torka i torkskåp på **låg** temperatur. (Vid speciella behov av tvätt, kontakta Salubrious AB)
2. Yttre svarta överdraget tvättas i maskin på 60°C. Hängtorka eller torka i torkskåp på **låg** temperatur. Använd ej blekemedel.
3. Rengör dynstommen med mjuk fuktig trasa och utspädd tvällösning eller desinfektionsmedel. Använd inte rengöringsmedel med slipmedel eller starka kemikalier. Var noga med att torka bort alla tvålrester med rent vatten och ren trasa. Låt dynan lufttorka eller torka i torkskåp på **låg** värme. Sänk aldrig ner dynan i vätska, detta skadar dynan (svår att få torr).
4. Sätt på överdragen (det blå inkontinensöverdraget först om detta använts) på dynan när detta torkat helt, dra igen dragkedjan. Observera att markeringen "bak" på dynstommen alltid ska vara åt samma håll som dragkedjan på överdraget. Det rosa skummet på dynstommen skall alltid vara uppåt. Placera sedan dynan på stolen enligt instruktionerna under "Placering". Markeringen "bottom/ back" på överdraget skall alltid vara nedåt.





Salubrious AB har avtal med Rangells med avseende på elektronikskrot med mera. I övrigt hänvisar vi till gällande miljölagstiftning och de rutiner i de kommuner där produkten ska utangeras. Gällande emballage så är vi anslutna till Reparegistrert för att minimera miljöpåverkan. Kartong återvinns som returkartong.

En kasserad dyna med överdrag slängs i behållare för brännbart avfall.

