


# -Stealth Solution-

Denna manual skall användas för den Stealthdyna som erhållits. Om det är någon information i denna manual som är oklar eller om du behöver ytterligare hjälp, vänlig kontakta Salubrious AB. **Maxvikt brukare: 160 kg.**



## Innehållsförteckning:

Placering	2
Förvaring	2
Rengöring	3

# -Stealth Solution-

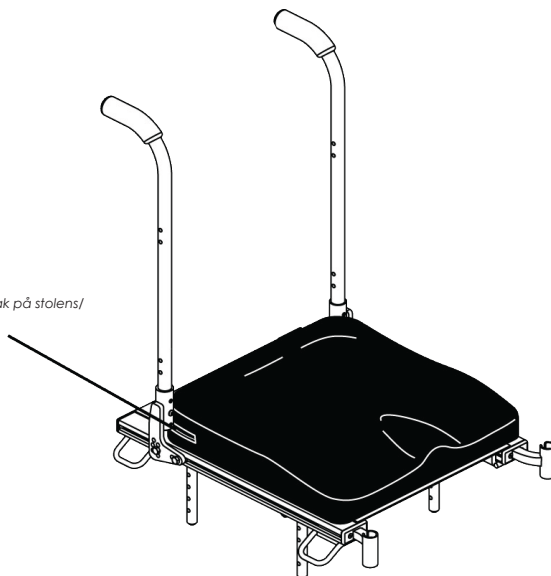
## Placering:

Stealth Solution är uppmärkt på både dynstomme och överdrag för rätt placering.

För korrekt placering av Stealth Solution gör följande:

1. Hitta etiketten med texten "bottom/back" på dynans svarta överdrag.
2. Placera dynan på sitsen så att dragkedjan på överdraget och "bottom/back"-etiketten hamnar bak på stolens/ rullstolens sittyta. "Bottom/back"-etiketten skall vara nedåt. Viktigt att tänka på när du sätter på överdraget efter tvätt.
3. Nu är Din dyna klar att användas!

*Dragkedjan placeras bak på stolens/  
rullstolens sittyta.*



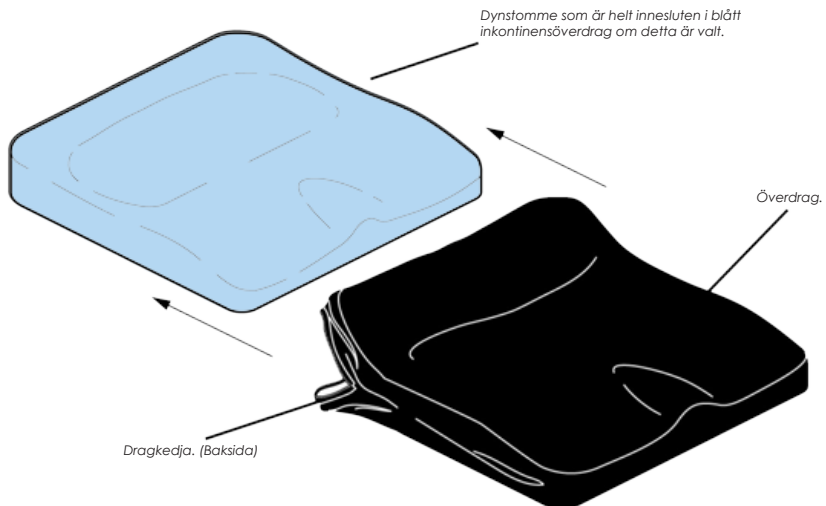
## Förvaring:

Stealth Solution bör förvaras i rumstemperatur på en ren och torr plats när den inte används.

# -Stealth Solution-

## Rengöring:

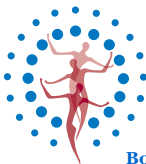
1. Öppna yttre svarta överdraget och dra ut dynan (bild nedan). Har du valt att använda inkontinensöverdraget finner du då ett blått inre överdrag, som desinfeceras för hand. Lufttorka eller torka i torkskåp på LÅG temperatur. (Vid speciella behov av tvätt, kontakta Salubrious AB)
2. Yttre svarta överdraget tvättas i maskin på 60°C. Hängtorka eller torka i torkskåp på **låg** temperatur, max 30°C. Använd ej blekmedel.
3. Rengör dynstommen med mjuk fuktig trasa och utspädd tvållösning eller mildt desinfektionsmedel. Använd inte rengöringsmedel med slipmedel eller starka kemikalier. Var noga med att torka bort alla tvålorester med rent vatten och ren trasa. Låt dynan torka helt. Sänk aldrig ner dynan i vätska, detta skadar dynan (svår att få torr).
4. Sätt på överdragen (det blå inkontinensöverdraget först om detta använts) på dynan när detta torkat helt, dra igen dragkedjan. Observera att markeringen "bak" på dynstommen alltid ska vara åt samma håll som dragkedjan på överdraget. Det rosa skummet på dynstommen skall alltid vara uppåt. Placera sedan dynan på stolen enligt instruktionerna under "Placering". Markeringen "bottom/ back" på överdraget skall alltid vara nedåt.





En kasserad dyna med överdrag slängs  
i behållare för brännbart avfall.

Kartong återvinns som returkartong.



**Salubrious**  
G o o d M e d i c a l

Box 5021 • 448 51 Tollerød • Sverige • växel: +46 (0)31-710 44 70 • fax: +46 (0)31-710 44 75  
e-post: [rehab@salubrious.se](mailto:rehab@salubrious.se) • hemsida: [www.salubrious.se](http://www.salubrious.se) • webbshop: [www.goodmedical.se](http://www.goodmedical.se)