

Orderformulär

Kontaktperson/Offertadress

Kund (Namn/Nummer)	/
Kontaktperson	
Adress	
Postnummer / Stad	/
Telefon/Fax	/
E-post	

Standardanpassningar

Beställningsinformation

Användarreferens	
Din referens	
Ditt beställningsnummer	

Rullstolens serienummer
(för befintlig stol)

Datum Anpassning

Användarens vikt:


Datum (åååå-mm-dd)		kg
--------------------	--	----

Chassi

- Transporthylla**
F3, F5, F5 VS, M3, M5

Den här anpassningen möjliggör transport av olika föremål på din el-rullstol.
Hyllan är enkel att lyfta av och på.
Om el-rullstolen är utrustad med en bagagebox kan du enkelt byta mellan dessa, eftersom fästanordningen är densamma.
En rem/bälte ingår.
Max lastvikt 15kg

- Small: W320 D250 H50
 Medium: W400 D300 H50
 Large: W460 D400 H50



- Hydrografiska färsatser till chassit**
F3, F5, F5 VS, M3, M5

Individualiserade färger för att passa användarens personlighet

- Fireball
 Carbon fibre
 Water lilly



Sits och placering

- Bröstkstödsrulle**
F3, F5, F5 VS, M3, M5, X850

Detta Bröstkstöd med rundad vaddering ger en mjukare känsla om man jämför med det vanliga bröststödet.

Bröstkstödsdynan kommer att monteras på det valda bröststödsfästet.

- | | | |
|-------------------------------|--------------------------------|--|
| <input type="checkbox"/> Skai | <input type="checkbox"/> 340mm | <input type="checkbox"/> Bröstkstöd fast |
| <input type="checkbox"/> Mesh | <input type="checkbox"/> 390mm | <input type="checkbox"/> Bröstkstöd justerbart |
| | <input type="checkbox"/> 440mm | |



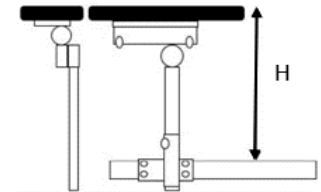
- Fasta armstödshållare (Ortos)**

F3, F5, M3, M5, X850

En fast armstödshållare. Hållarna är monterade på sätesramen och är justerbara i djup, höjd och vinkel. Dessa armstöd följer INTE ryggstödsrörelsen.

Notera: Armstödet måste beställas separat

Armstödshöjd "H" mm



- Ei-Uppfällbart armstöd V eller H**

F3, F5, F5 VS, M3, M5

Detta gör det möjligt att fälla upp armstödet när användaren förflyttar sig i/ur stolen eller när det behövs t.ex. ledigt utrymme till ratten i bilen.

Välj manöverknappar/brytare och ange deras position.

- Ska användas med:
- | | |
|----------------------------------|--|
| <input type="checkbox"/> vänster | <input type="checkbox"/> Joystick-modeläge |
| <input type="checkbox"/> höger | <input type="checkbox"/> 1 knapp, växlar upp/ner |
| | <input type="checkbox"/> 2 separata knappar, upp och ner |



- Ei-Uppfällbara armstöd V och H**

F3, F5, F5 VS, M3, M5

Detta gör det möjligt att fälla upp armstöden när användaren förflyttar sig i/ur stolen eller när det behövs t.ex. ledigt utrymme till ratten i bilen.

Välj manöverknappar/brytare och ange deras position.

- Ska användas med:
- | |
|--|
| <input type="checkbox"/> Joystick-modeläge |
| <input type="checkbox"/> 1 knapp, växlar upp/ner |
| <input type="checkbox"/> 2 separata knappar, upp och ner |



Låsstift

F3, F5, F5 VS, M3, M5

Låsstiftet används för att låsa fast det svängbara bordet.

- | | |
|--|---|
| <input type="checkbox"/> Monterad | Avstånd: rygg - magutskärning <input type="text"/> cm |
| <input type="checkbox"/> Inte monterad | |



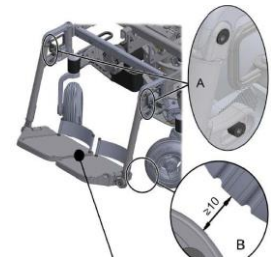
Placering av benen

Sidosvängbara benstöd

F3, F5, M3, M5

Denna anpassning ger svängbara och avtagbara benstöd för enkel förflyttning i/ur rullstolen. (Inga verktyg krävs)

Benstödsvinkel (90°-115°) och fotplattsvinklar (Dorsi/Plantar Flexion upp till 360° / Inversion/eversion 30°) är justerbara (verktyg krävs).



Underbenslängd (sittplåt - fotplatta): mm

Förlängda knästöd

F3, F5, F5 VS, M3, M5

Detta förlänger knästödet räckvidd i höjd och/eller djup.

Djup

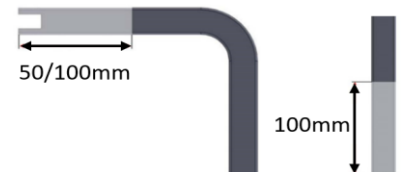
+50mm

+100mm

Höjd

+50mm

+100mm



Knästöd med gelinsats

F3, F5, F5 VS, M3, M5

Detta ersätter standardskummet i knästödet med en Gelinsats för en mjukare känsla.

El-Uppfällbara fotplattor

F3, F5, F5 VS, M3, M5

Denna anpassning gör det möjligt att styra/fälla upp båda fotplattorna samtidigt genom joysticken eller knapparna.

Minsta nedre benlängd 285 mm sittplatta till fotplatta

Välj manöverknappar/brytare och ange deras position.

Underbenslängd (sittplåt - fotplatta): mm

Ska användas med:

Joystick-modeläge

1 knapp, växlar upp/ner

2 separata knappar, upp och ner



Individuellt El-Uppfällbara fotplattor

F3, F5, F5 VS, M3, M5

Denna anpassning gör det möjligt att styra/fälla upp vänster och höger fotplatta oberoende av varandra genom joysticken eller knapparna.

Minsta nedre benlängd 285 mm sittplatta till fotplatta

Välj manöverknappar/brytare och ange deras position.

Underbenslängd (sittplåt - fotplatta): mm

Ska användas med:

Joystick-modeläge

1 knapp, växlar upp/ner

2 separata knappar, upp och ner



Separerade el-uppfällbara benstöd

F3, F5, M3, M5

Vänster och höger benstöd är individuellt el-justerbara, styrs via joystick eller knapplåda.

De kan styras oberoende eller samtidigt

Ska användas med:

- Joystick-modeläge
 Knapplåda



Alternativa kontroller

Backkamera

F3, F5, F5 VS, M3, M5

Ger extra säkerhet vid manövrering genom trånga utrymmen. Display är att föredra monterad på ett av armstöden med PermoFix.

Monteringsposition för skärmen: vänster
 höger




Piko button 29mm ø

Alla modeller

En robust och kraftig knapp. Finns i fyra färger.

- gul blå röd svart
 gul blå röd svart

Funktion för knapp 1
 Placering av knapp 1
 Funktion för knapp 2
 Placering av knapp 2



Regnskydd för manöverpanel

Alla modeller

Skyddar manöverpanelen från väder och vind.

