


ROHO QUADTRO SELECT

Under COVID-19 pandemin och i andra situationer där hand check inte är möjligt, är det rekommenderat att använda atmosfäriskt tryck som grundinställning. Dynan kommer att ge god tryckavlastning och god komfort. Detta kan också utföras av förskrivare och terapeuter. Vänligen notera att en ROHO-dyna kan tvättas i tvättmaskin, vilken underlättar rengöring, speciellt i en pandemi.



Tryck på den gröna knappen och öppna ventilen.
OBS! Dynan måste vara obelastad under steg 1 till 5.



Pumpa med en handpump tills luftcellerna är fyllda.



Ta bort pumpen. Stäng inte ventilen. Låt luften pysa ut.



Lyssna eller känn med handen så att luften har slutat pysa ut.



Stäng ventilen



Placera dynan på sittytan och flytta över användaren till dynan.

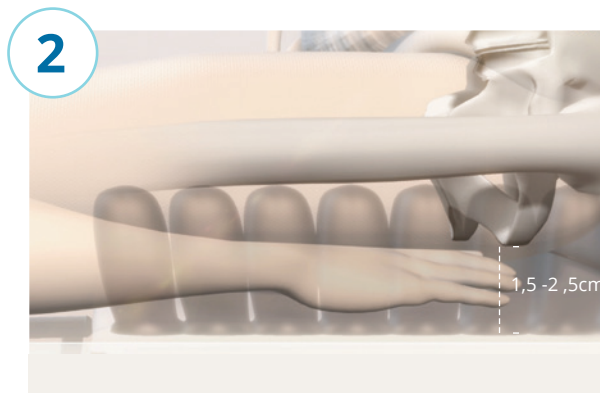
ROHO QUADTRO SELECT

Hand check ska genomföras regelbundet.



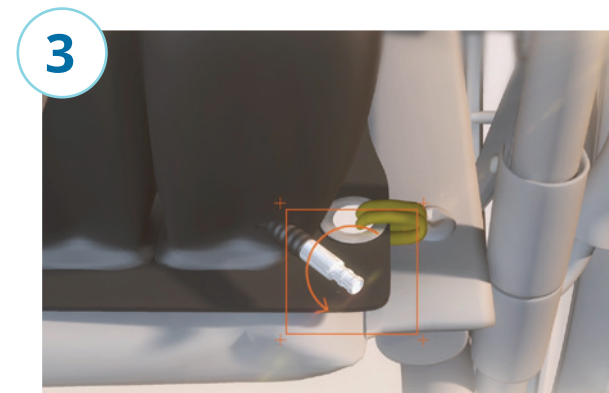
1

För in handen mellan dynan och användaren tills du når den lägsta delen av sittknölen.



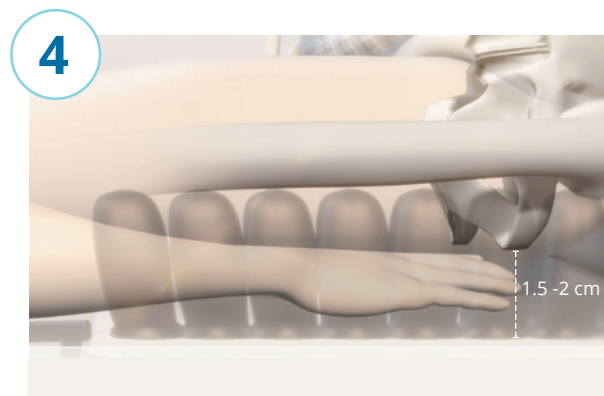
2

Kontrollera hur mycket luft som återstår genom att röra fingrarna. Det ska vara 1,5-2,5 cm mellan sittbensknölen och dynans underkant.




3

Säkerställ optimal nedsänkning och omslutning igen genom att tillsätta eller ta bort luft med den medföljande pumpen om det behövs.



4

Se till att utrymmet mellan användarens sittbensknölar och kuddens botten igen är mellan 1,5-2,5 cm.



Kontrollera regelbundet mängden luft i dynan.



Fortsätt använda ROHO-dynan för att säkerställa den ultimata sittupplevelsen.