



KATALOG - 2023  
TRYCKAVLASTANDE  
GELPRODUKTER



## Tryckavlastade produkter för applicering på exempelvis rullstolar, duschstolar och arbetsstolar, rullatorer, gåbord, hygienstolar, toalettsitsar etc.

Gel Ovations tryckavlastande produkter är enkla att montera och löser vardagliga problem för tryckkänsliga personer på ett enkelt sätt. Skydden är kostnadseffektiva och harmoniserar med tex rullstolen. Alla Gel Ovations produkter innehåller gel eller både gel och skum. Överdraget är av nylon/chloroprengummi (liknande våtdräkt). Produkterna innehåller EJ latex. 1-års garanti.

I denna broschyr ger vi exempel och förslag på montering av Gel Ovations produkter. Ni är varmt välkomna att pröva/använda produkterna på andras ställen och andra produktgrupper. Viktigaste är att brukaren får en bättre situation.

Under 2023 kommer Gel Ovations blå produkter bli svarta i färg. Svarta produkter kan nyttjas i både torra och våta miljöer, exempelvis dusch. Har Ni sedan tidigare blåa produkter går de även att använda i torra miljöer.

Observera att vissa produkter kan täcka varningstext. Säkerställ att varningsinformationen inte döljs.

Om produkten monteras enligt instruktion så har Salubrious AB produktansvaret.

# INNEHÅLLS FÖRTECKNING

Tryckavlastning för ben och fötter	4
Tryckavlastning för armar	12
Tryckavlastning för handtag	15
Tryckavlastning Universal	16
Tryckavlastning Universal - Göra själv	18
Tryckavlastning för rygg	20
Tryckavlastning för dusch, toa och våta utrymmen	22
Tryckavlastning för bälten och selar	30

# Tryckavlastning för ben och fötter

## Fotskydd av gel/skum eller gel, för applicering på fotstöden



### GFPCA

Universal passform

#### Montering

Malla av hålbilden på bottenplattan på fotstödet. Borra med 6 mm borrar. Skruva fast bottenplattan med bifogade skruvar och muttrar. Gör rent bottenplattans ovansida med ex. T-röd och låt torka. Placera de självhäftande gel/skumskydden på plattan. Tryck i 10 sekunder. Kan även använda breda kardborreband mellan fotplattornas ovansida och fotskyddets bottenplatta (undersida). Ger enklare rekonditionering, eventuell justering och ni behöver ej borra. Rengör noga innan placering av kardborrebanden, använd tex T-röd!

NYHET

Artikel	Längd	Bredd	Tjocklek	Pris
GFPCA	200 mm	150 mm	38 mm	1212 kr/par
510GFPCA	255 mm	140 mm	38 mm	1484 kr/par



### EGFO

Passar bland annat Cross

#### Montering

Dra på gelskyddet från sida, med den svarta gel sidan uppåt. Säkerställ höger på höger fotplatta etc. Säkerställ att gelet även är på fotplattans framsida/kant. Justera kardborrebanden på undersida för passform. Passar bland annat Cross standard/förlängda fotplattor.

Artikel	Längd	Bredd	Tjocklek	Pris
EGFO	160 mm	200 mm	20 mm	1898 kr/par



## EGFOE

Passar bland annat Cross förlängda

### Montering

Dra på gelskyddet från sida, med den svarta gel sidan uppåt. Säkerställ höger på höger fotplatta etc. Säkerställ att gelet även är på fotplattans framsida/kant. Justera kardborrebanden på undersida för passform.

Passar bland annat Cross standard/förlängda fotplattor.

Artikel	Längd	Bredd	Tjocklek	Pris
EGFOE	230 mm	200 mm	20 mm	1998 kr/par



## RFPC2

Passar bland annat Azalea & Dahlia

### Montering

Lägg fotskyddet av gel på fotplattan med svarta sidan uppåt. Spänn fast med kardborrebanden runt stolens fotplatta.

Upprepa samma montering för båda fotplattorna. Passar bland annat Azalea/Dahlia centralplacerad fotplatta.

Artikel	Längd	Bredd	Tjocklek	Pris
RFPC2	320 mm	170-85 mm	20 mm	2225 kr/par

## Fotskydd

Passar bland annat fotstöd till Permobil

### Montering

Kontrollera vilket fotskydd av gel, som är höger samt vänster. Placera de medföljande självhäftande kardborrebanden på fotstöden, tänk på att fotskyddens undersidas kardborreband ska därpå sedan placeras för fixering. Se till att plats/område är rengjort och fettfritt innan placering av självhäftande kardborreband (använd exempelvis T-röd). Placera sedan fotskyddens på fotstöden, så att kardborrebanden sluter samman. Justera eventuellt för korrekt placering. OBS - vid demontering av fotskydden, dra försiktigt isär de starka kardborrebanden. Ingen öppning i överdraget.



Artikel	Längd	Bredd	Höjd	Pris
5PFPCS	230 mm	145 mm	20 mm	2098 kr/par
7PFPCS	230 mm	180 mm	20 mm	2098 kr/par

## Fotskydd universal hel fotplatta



### DGSCFPO

Fotskydd gel Universal för hel fotplatta

**Montering:** Lägg fotskyddet på fotplattan med svarta sidan uppåt. Spänn fast med kardborrebanden runt stolens fotplatta. Insydda kardborreband på undersida skydd för montering på fotplattans bas.

Artikel	Längd	Bredd	Tjocklek	Pris
DGSCFPO	390 mm	250 mm	20 mm	2103kr/st

## Polstring för häl, applicering fotplattans hälband



### HLC3

#### Montering

Fäst kardborrebandet runt fotplattans hälband.

Artikel	Längd	Höjd	Tjocklek	Pris
HLC3	140 mm	50 mm	20 mm	657 kr/par

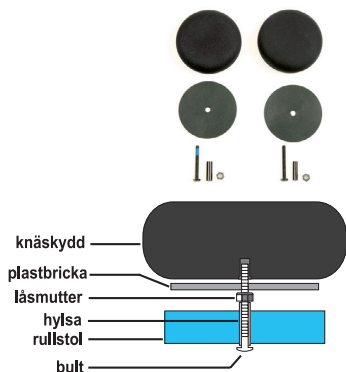
## Knäskydd för vinkelställbara benstöd



### KBE, KBET

Skyddar knäet mot abduktionstryck

**Montering:** Byt ut den nuvarande övre skruven och muttern på benstödet vid knäleden, mot medföljande skruv och låsmutter. Använd distans för att undvika eventuellt glapp i skruvhålet för de medskickade skruvarna. Dra fast låsmuttern på insidan av benstödet för fixering. För sedan på det runda plastskyddet, med den släta sidan från benstödet. Skruva sedan fast skyddet på skruven. Är hylsan för lång, kapa i lämplig längd. Använd Loctite på skruv för bästa montering och hållbarhet.



Artikel	Diameter	Tjocklek	Pris
KBE	100 mm	35 mm	788 kr/par
KBET	100 mm	25 mm	788 kr/par

## Knäskydd för benstöd



### KBM, KBMT

Skyddar knäet mot abduktionstryck

**Montering:** Placera skyddet på benstödet rör med den bifogade klämman för önskad position. Runda plastskyddet (släta sidan bort från benstödet) ska föras på skruven innan skyddet skruvas fast. Passar rör med diameter: 22 mm till 25 mm. Om ni har mindre rör, gör röret större med hjälp av exempelvis hylsa, slang, tejp etc. för att få grepp och skruva fast. Använd Loctite på skruv för bästa montering och hållbarhet.

Artikel	Diameter	Tjocklek	Pris
KBM	100 mm	35 mm	869 kr/par
KBMT	100 mm	25 mm	869 kr/par

## SRABC, SRABD

Skyddar knäet mot abduktionstryck

Skydden har polstring av gel och robust hårdvara. Polstring som kan placeras i flera positioner. God fixering/låsning av position. Passar rör-diameter 22 mm och 25 mm. Finns även platt monteringsversion som passar till sätteskenorna på elrullstolar.

**Montering:** Kontrollera att Ni valt rätt storlek 22 mm alt. 25 mm för Era benstöd. Lossa skruvarna på klämman och placera på önskad position på benstödet. Skruva åt klämman kring benstödsröret så det sitter fast. Dra även åt de mindre två skruvarna på klämmans sida för fixering. Om ni har mindre rör, gör röret större med hjälp av exempelvis hylsa, slang, tejp etc. för att få grepp och skruva fast. Använd Loctite på skruv för bästa montering och hållbarhet. Justera höjd och vinkel efter brukarens behov. OBS – beslagen är i tum.



SRABC

SRABD

Artikel	Mått	Tjocklek	Passar rör med diameter	Pris
SRABC	80 x 100 mm	25 mm	22 mm	2958 kr/par
SRABD	80 x 100 mm	25 mm	25 mm	2958 kr/par

## Skydd vid borttagna benstödsrör



## LHC

Skyddar brukarens ben mot tryck

**Montering:** Skydden appliceras runt fästet för benstöden med kardborreband. (Ytterligare säkring för skyddet genom det öljetterade hålet. Snöre eller buntband.) OBS - paret benstöd har en höger- och vänstersida. Tillse att gelsidan är vänd mot brukaren.



Artikel	Längd	Tjocklek	Pris
LHC	140 mm	10 mm	647 kr/par



## Benstödsskydd för benstödet mellan och övre del



### LPW

Skyddar brukaren mot tryck

**Montering:** Benstödsskydden appliceras med hjälp av kardborreband runt röret.

OBS - Benstödsparet har en höger- och en vänstersida. Se till att gelsidan är vänd mot brukaren.

### LLPW

Skyddar brukaren mot tryck

**Montering:** Benstödsskydden appliceras med hjälp av kardborreband runt röret.

OBS - Benstödsparet har en höger- och en vänstersida. Se till att gelsidan är vänd mot brukaren.

Artikel	Längd	Tjocklek	Passar rör med diameter	Pris
LPW	240 mm	10 mm	18-25 mm	591 kr/par
LLPW	270 mm	10 mm	18-25 mm	657 kr/par

## Knä-/skulderskydd för valfri placering



### KPR, KPRQ

Kan placeras på önskad position, ex. skuldror som tar i ryggrören och unika punkter för benrören

**Montering:** Appliceras med kardborre-band runt röret. Kardborrebandet ska vara IFRÅN den yta som önskas skyddas.

Artikel	Längd	Tjocklek	Passar rör med diameter	Pris
KPR	95 mm	10 mm	18-25 mm	659 kr/par
KPRQ	120 mm	12 mm	25-30 mm	947 kr/par

## Vadskydd helt



### GHSP, GHS, GHSB, GHSBX

Ger stöd för vaderna och förhindrar att fötterna åker av fotplattorna

Vadskyddet ger stöd för vaderna och förhindrar att fötterna åker av fotplattorna. Vadskyddet kan även användas åt andra hållet för kontroll av spastiska personers ben.

**Montering:** Monteras med de två kardborrebanden på vardera benstöd. De två breda kardborrebanden används för att få rätt bredd och stretch. Det smalare kardborrebandet justerar höjden för skyddet och placeras antingen på benstödet eller ramen.

Artikel	Mått	Tjocklek	Pris
GHSP	230 x 160 mm - Justerbart 25-40 cm mellan benstödsrör	10 mm	973 kr/st
GHS	390 x 200 mm - Justerbart 40-50 cm mellan benstödsrör	10 mm	1030 kr/st
GHSB	490 x 240 mm - Justerbart 50-60 cm mellan benstödsrör	10 mm	1556 kr/st
GHSBX	590 x 240 mm - Justerbart 60-70 cm mellan benstödsrör	10 mm	1725 kr/st

## Vadskydd delbart med snabbkoppling



### GHSP-2, GHS-2, GHSB-2, GHSBX-2

Används för t.ex. "swing away"-benstöd och enkel uppresning

Vadskydd delbart med snabbkoppling för tex "swing away"-benstöd och enkel uppresning. Vadskyddet ger stöd för vaderna och förhindrar att fötterna åker av fotplattorna. Delbarheten gör det lätt vid avtagning av benstöd. Vadskyddet kan även användas åt andra hållet för kontroll av spastiska personers ben. Mått på skydden ovan är de två gelsidorna tillsammans.



**Montering:** Monteras med de två kardborrebanden på vardera benstöd. De två breda kardborrebanden används för att få rätt bredd och stretch. Det smalare kardborrebandet justerar höjden för skyddet och placeras antingen på benstödet eller ramen.

**Exempel:** Mått på skydd (de två delarna ihopsatta):

Bredd 390 mm, höjd 200 mm, tjocklek 10 mm. Passar rullstolar med måtten 400-500 mm i bredd.

Artikel	Mått	Tjocklek	Pris
GHSP-2	230 x 160 mm - Justerbart 25-40 cm mellan benstödsrör	10 mm	1310 kr/st
GHS-2	390 x 200 mm - Justerbart 40-50 cm mellan benstödsrör	10 mm	1494 kr/st
GHSB-2	490 x 240 mm - Justerbart 50-60 cm mellan benstödsrör	10 mm	1899 kr/st
GHSBX-2	590 x 240 mm - Justerbart 60-70 cm mellan benstödsrör	10 mm	2295 kr/st

# Tryckavlastning för armar

Gelskydd för exempelvis Cross-rullstolens armstöd av konturerad gel



## ECAP-1, ECAP-2

Passar Cross-rullstolens armstöd

Gelskydd för exempelvis Cross-rullstolens armstöd av konturerad gel.

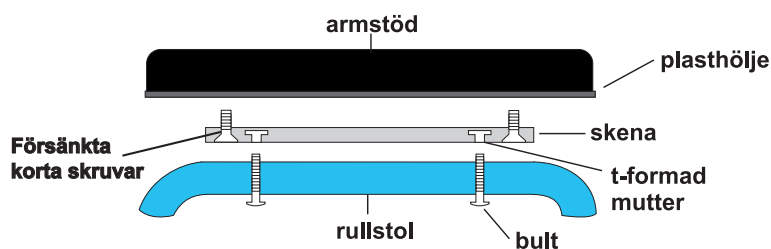
Gelskyddet gör det mjukt och undviker tryck på underarm och armbåge. Armstödsskyddet passar både höger och vänster sida



**Montering:** Skyddets sydda ficka på undersidan (mörkgrå), ska dras på armstödetets främre del - svart tyg uppåt. Fäst sedan de två kardborrebanden på undersidan av armstödet. Svarta tyget ska vara på armstödetets ovasida samt kardborrebanden ska vara mot rullstolens rygg.

Artikel	Mått	Tjocklek	Pris
ECAP-1	390 mm x 65 mm	15 mm	789 kr/st
ECAP-2	390 mm x 65 mm	15 mm	1471 kr/par

## Armstöd för rullstol



### 212TMS, 312TMS, 314TMS

För mjukare och tryckavlastande armstödsplatta

**Montering:** Universalskenan bifogas alltid i denna förpackning. Skruva av befintligt armstöd på rullstolen. Applicera först GelOvationsarmstödet i plasthöljet och kontrollera att hålbilden passar. Placera skenan under plasthöljet, så hålbilden stämmer överens. Dra fast skenan med de försänkta korta skruvarna i vald hålbild. Använd bifogade bultar genom rullstolens armstödsram underifrån och skruva på de två T-formade muttrarna.

Montera armstödsstycket med tillhörande skena på rullstolens armstödsram framifrån, så de T-formade muttrarna passar i något av skenans undre spår. Här finns möjlighet för val av placering i sidled av armstödet tack vare två spår. Skruva fast de två längre bultarna underifrån och armstödet är monterat. Önskas mer stabilitet, använd lämplig bricka. Använd Loctite på skruv för bästa montering och hållbarhet.

NYHET

Artikel	Längd	Bredd	Tjocklek	Pris
212TMS	300 mm	50 mm	30 mm	1944 kr/par
312TMS	300 mm	90 mm	30 mm	2064 kr/par
314TMS	360 mm	90 mm	30 mm	2184 kr/par
214TMS	360 mm	50 mm	30 mm	2184 kr/par
316TMS	400 mm	90 mm	30 mm	2245 kr/par

## Underarms polstring av gel



Polstring som helhet med gel inuti



Gel som finns inuti överdraget

### 45755DSDCV och 65955DSDCV

För mjukare och tryckavlastande underarmstöd

Gel med överdrag av neoprene. Fastsytt kardborreband på undersida av neoprene och motsvarande kardborreband i självhäftande inkluderas. Kan användas på valfria ställen/punkter där polstring, komfort, tryckavlastning önskas, exempelvis "vaggan"/underarmstöd för rullatorer.

### 45755DSDCVO

Bålstöds skydd av gel

Kan användas på valfria ställen/punkter. Exempelvis träs på ett bålstöd eller vaggan"/underarmstöd för rullatorer. OBS - kardborrebandsöppning på en kortsidan. Ingen "flärp" över öppning.

**Montering:** Sätt de medföljande självhäftande kardborrebanden på önskat plats/område. Se till att plats/område är rengjort och fettfritt innan placering av självhäftande kardborreband (använd exempelvis T-röd). Placera sedan produktens kardborreband ihop med de självhäftande för önskad placering. **OBS** - vid demontering av gel polstringen, dra försiktigt isär de starka kardborrebanden.

**Montering:** Montering sker som för art.nr: 45755DSDCV med skillnaden att det inte finns någon "flärp"/övervik över öppningen på ena kortsidan. Alternativ montering kan även vara att produkten träs på exempelvis ett bålstöd och kardborrebandet försluts.

Artikel	Mått	Tjocklek	Pris
45755DSDCV	190 mm x 115 mm	20 mm	748 kr/st
65955DSDCV	240mm x 165mm	20 mm	1047kr/st
45755DSDCVO	190 mm x 115 mm	20 mm	698 kr/st

Finns i mer storlekar - kontakta Salubrious AB.

# Tryckavlastning för handtag



NYHET

Polstring av gel för att ge komfort för handtag på exempelvis kryckor, rollator handtag etc. WHC4 och WHC5 avser krycka och RHC avser rollator – prova Er fram, då handtag kan se olika ut.

**Montering:** Placera produkten, så att gelet innanför svarta överdraget kommer på önskat ställe för brukaren och passformen blir bra. Spänn kardborrebandet för fixering eller stäng dragkedjan på skyddet (RHC – dragkedja, WHC4+WHC5 - kardborreband)

Artikel	Längd	Tjocklek	Passar	Pris
WHC4	103 mm	10 mm	Handtags diameter upp till 33 mm	364 kr/par
WHC5	127 mm	10 mm	Handtags diameter upp till 33 mm	364 kr/par
RHC	118 mm	10 mm	Handtags diameter upp till 40 mm	364 kr/par

# Tryckavlastning Universal

## Universalskydd av gel med kardborreband



### PTW6, PTW8

Skydd som gör rör och rörliknande delar mjukare

**Montering:** Gelplattan sätts fast med kardborrebandet. Exempel på användning: Benstödens mellandel och nedre del eller ställen där tryck uppstått med rörliknande föremål. Kardborrebandet ska vara IFRÅN den yta som önskas skyddas.

Artikel	Längd	Tjocklek	Passar rör med diameter	Pris
PTW6	150 mm	10 mm	18-25 mm	599 kr/par
PTW8	200 mm	10 mm	18-25 mm	698 kr/par



## Självhäftande universalskydd av gel



34SP, 48SP, 412SP

1575SP, 2075SP, 2575SP

Exempel på användning: Rullstolens sidoskydd, joystick, rullstolsbord, armstöd, gåbord etc.

**Montering:** Ta av klistersidan/ undersidans skyddspapper. Gör rent appliceringsytan med ex. T-röd. Rengör för att få bort eventuellt fett och smuts. Tryck fast gelplattan under 10 sekunder. Ni kan även använda breda självhäftande kardborreband. Detta ger enkelhet vid rekonditionering och eventuell justering. Rengör nogga!



NYHET

Artikel	Mått	Tjocklek	Pris
SESP	40 x 75 mm	15 mm	279 kr/st
ESP	70 x 120 mm	18 mm	279 kr/st
34SP	80 mm x 100 mm	10 mm	399 kr/par
48SP	100 mm x 200 mm	10 mm	598 kr/par
412SP	120 mm x 300 mm	10 mm	698 kr/par



Artikel	Mått	Tjocklek	Pris
1575SP	40 mm x 190 mm	10 mm	469 kr/par
2075SP	50 mm x 190 mm	10 mm	499 kr/par
2575SP	65 mm x 190 mm	10 mm	549 kr/par
2012SP	50 mm x 300 mm	10 mm	469 kr/par

# Tryckavlastning Universal - Göra själv

## Anpassningsbar silikonbaserad gelplatta

Mycket tryckavlastande silikonbaserad gelplatta, som går att klippa i önskad storlek, (vid klippning talkas klippytan för att motverka klubbighet). Kan användas i både våta och torra miljöer för att öka komfort i befintligt sittande samt punktavlasta.

1. Gelmattan kan i många fall ligga still utan fastsättning beroende på dess tyngd. Ifall fastsättning önskas, så rekommenderar vi följande alternativ:
2. Dubbelhäftande kardborreband (sätt hanen i gelet) pga. då är det mjuka kardborrebandet på hjälpmedlet.
3. Dubbelhäftande tejp kan nyttjas, men OBS då blir det en icke avtagbar lösning.
4. Beroende på vart gelet ska placeras så kan även antiglidmaterial, plast buntband etc. nyttjas för att öppna önskad effekt.

Typ av fastsättning varierar mycket beroende på situation. Viktigast är att ni uppnår önskad effekt. Om du är osäker kontakta Salubrious AB.



Artikel	Längd	Bredd	Tjocklek	Pris
355D	75 mm	130 mm	13 mm	229 kr/st
465D	100 mm	150 mm	13 mm	379 kr/st
685D	150 mm	200 mm	13 mm	625 kr/st
895D	200 mm	230 mm	13 mm	915 kr/st
12125D	300 mm	300 mm	13 mm	1295 kr/st
14145D	360 mm	360 mm	13 mm	1469 kr/st
16165D	400 mm	400 mm	13 mm	1669 kr/st
16185D	400 mm	460 mm	13 mm	1785 kr/st
18165D	460 mm	400 mm	13 mm	1785 kr/st
18185D	460 mm	460 mm	13 mm	1945 kr/st
18205D	460 mm	500 mm	13 mm	2158 kr/st
20185D	500 mm	460 mm	13 mm	2158 kr/st
20205D	500 mm	500 mm	13 mm	2350 kr/st
22185D	560 mm	460 mm	13 mm	2350 kr/st
22205D	560 mm	500 mm	13 mm	2494 kr/st
24205D	610 mm	500 mm	13 mm	2553 kr/st
26205D	660 mm	500 mm	13 mm	2943 kr/st
28205D	710 mm	500 mm	13 mm	3271 kr/st
30245D	760 mm	610 mm	13 mm	3512 kr/st

Önskas andra storlekar - Kontakta Salubrious AB



## Överdrag för geldynorna

NYHET

Överdrag inkontinens typ Dartex, avtagbart, avtorkbart och undersida antiglid. Öppning av kardborreband. Överdraget tvättas i maskin på max 60 grader skonsam tvätt, neutralt tvättmedel och/eller torkas av med desinficerings medel. Endast luft torka / dropp torka.

**Montering:** Placera geldynan i överdraget. Kontrollera passform, ifall Ni har en rektangulärt gel. Stäng kardborrebandet på överdragets öppning och placera sedan gelet och överdraget på önskad plats.

Artikel	Information	Pris
LDCNS + Gelarkets storlek i siffror	Exempel: LDCNS1818 är överdrag till gelark 18185D	895 kr/st oavsett storlek

# Tryckavlastning för rygg



## Ryggrads polstring av gel

Ryggrads polstring av gel med överdrag. Gör det mjukare för brukare med exempelvis krökt ryggraden, skolios, ryggmärgsbråck etc. Ej öppningsbart överdrag.

**Montering:** Gelet levereras med överdrag. På överdraget finns ett fastsytt kardborreband. Motsvarande kardborreband bifogas med självhäftande tejp. Om självhäftande kardborrebandet inte sitter tillräckligt fast, bör kardborrebandet sys fast i stolens rygg. Justera korrekt placering av polstringen för brukaren.

Artikel	Längd	Bredd	Tjocklek	Pris
3105D	260 mm	76 mm	13 mm	1449 kr/st
3125D	300 mm	76 mm	13 mm	1552 kr/st
3145D	360 mm	76 mm	13 mm	1574 kr/st
3165D	400 mm	76 mm	13 mm	1636 kr/st
3185D	460 mm	76 mm	13 mm	1698 kr/st
3205D	500 mm	76 mm	13 mm	1761 kr/st

## Ryggskydd av gel för polstring av ryggstöd

### GPSB16, GPSB18, GPSB20

Ryggskydd av gel för polstring av rullstolens ryggstöd. Gelytans höjd 10 eller 30 cm. Justerbar med kardborreband och öppning för körhandtagsrör.

**Montering:** Applicera ryggskyddet på övre rygghel, genom att trä på ryggskyddet över rullstolens rygg - bort från brukaren. Har rullstolen körhandtag och eventuella bromsar, se till att körhandtagsrören kommer i utrymmet i båda hörnen av ryggskyddet. Spänn fast ryggskyddet till önskad spänst med hjälp av existerande kardborreband runt ryggens sida (GPSB) samt baktill skyddet (BCC). Gör ni ryggskyddet mindre än måtten på produkten kan vissa veck uppkomma. Materialet går att spänna ut för ökat mått, håll er inom intervallerna nedan.



Artikel	Mått	Tjocklek	Pris
GPSB16	400 x 300 mm - justerbart 35-42 cm mellan ryggrören	10 mm	1150 kr/st
GPSB18	450 x 300 mm - justerbart 40-47 cm mellan ryggrören	10 mm	1228 kr/st
GPSB20	500 x 300 mm - justerbart 45-52 cm mellan ryggrören	10 mm	1366 kr/st

### BCC16, BCC18, BCC20



Artikel	Mått	Pris
BCC16	400 x 105 mm - justerbart 35-42 cm mellan ryggrören	1075 kr/st
BCC18	450 x 105 mm - justerbart 40-47 cm mellan ryggrören	1075 kr/st
BCC20	500 x 105 mm - justerbart 45-52 cm mellan ryggrören	1215 kr/st

# Tryckavlastning för dusch, toa och våta utrymmen



TAC

## Armstödsskydd, överdelen med gel

Passar bland annat duschstol Ocean, toalettarmstöd Support, Hi-loo 6 cm och 10 cm, duschstol Swift etc. Prova Er fram!

**Montering:** Trä skyddet på armstödet med dragkedjan nedåt och stäng.



OTACA

## Armstödsskydd, överdelen med gel

Passar bland annat duschstol Ocean från 2022 års modell.

**Montering:** Trä skyddet på armstödet med gelsidan uppåt. Spänn kardborrebandet på undersidan av skyddet.



Artikel	Längd	Passar rördiameter	Pris
OTACA	380 mm	Höjd upp till 60 mm	1685 kr/par
TAC	300 mm	Upp till 40 mm	652 kr/par



## Knä- och skulderskydd

### KPR

**Montering:** Appliceras med kardborreband runt röret. Kardborrebandet ska vara IFRÅN den yta som önskas skyddas.

Artikel	Längd	Bredd	Passar rördiameter	Pris
KPR	95 mm	10 mm	Från 18 mm till 25 mm	659 kr/par



## Benskydd

### LPW

**Montering:** Benstödsskydden appliceras med hjälp av kardborreband runt röret. OBS - paret benstöd har en höger- och vänstersida. Tillsä att gelsidan är vänd mot brukaren.

Artikel	Längd	Tjocklek	Passar rördiameter	Pris
LPW	240 mm	10 mm	Från 18 mm till 25 mm	591 kr/par

## Dyna av tryckavlastande gel, för hygien och duschstol



### OSCSO, OSCSO1, OSCSO2

**OSCSO** – passar bland annat Ocean

**OSCSO1** – passar bland annat Carendo

**OSCSO2** – passar bland annat Ocean mjuksits oval

Dyna av tryckavlastande gel, för hygien och duschstol. Levereras med inkontinens överdrag som är avtorkbart och antiglid material på undersida. Spännen är inkluderat för bästa fastsättning. Passar bland annat Ocean, Carendo, Ocean mjuksits oval med hål (ej "hästsko form") etc.

**Vi gör kundunika versioner för att utöka sortimentet och skapa standardversioner, med största sannolikhet med samma pris – kontakta Salubrious AB.**

**Montering:** Placera geldyna på dusch eller hygienstolen. Öppningen åt samma håll som stolens sits öppning. De 4st kardborrebanden sätts fast runt/under stolens sits. Svarta spännet sätts baktill runt stolens ryggrör och kan justeras. Överdraget är ej öppningsbart och torkas/desinficeras av.

Artikel	Bredd	Djup	Tjocklek	Öppningsmått hål	Pris
OSCSO	500 mm	560 mm	20 mm	(Diameter) 200 mm	3999 kr/st
OSCSO1	500 mm	430 mm	20 mm	(Bredd x Djup) 130 mm x 300 mm	3999 kr/st
OSCSO2	450 mm	470 mm	20 mm	(Bredd x Djup) 150 mm x 225 mm	3999 kr/st

## Dyna tryckavlastande gel, för hygien & duschstol inkl. överdrag – Universal!



### DGCP01818, DGCP01820, DGCP01818CV, DGCP01820CV

Överdrag avtagbara – avtorkbart, antiglid, kardborreband och tvättbara i maskin

Dyna av tryckavlastande gel för hygien och duschstol. 19mm tjock gel. Universal mått. Gelet är uttagbart ur överdraget. Överdraget är av inkontinens material, typ Dartex med antiglid. Gelet desinficeras/spritas av, överdraget tvättas i maskin på max 60 grader skonsam tvätt, neutralt tvättmedel och/eller torkas av med desinficerings medel. Endast luft torka / dropp torka. Spännen inkluderat för bästa fastsättning. Ingår 4 st kardborreband som placeras runt sitsen.

**Montering:** Placera geldynan på sitsen, kontrollera att hålet ligger bra mot stolens hygienuttag. Spänn fast geldynan med spännena runt ryggrören och sitsen.


Artikel	Bredd	Djup	Tjocklek	Öppningsmått hål	Pris
DGCP01818	450 mm	450 mm	20 mm	(Bredd x Djup) 200 mm x 240 mm	3195 kr/st
DGCP01820	450 mm	500 mm	20 mm	(Bredd x Djup) 200 mm x 240 mm	3295 kr/st

Artikel	Bredd	Djup	Extra information	Pris
DGCP01818CV	450 mm	450 mm	Överdrag avsedd för art.nr: DGCP01818	1195 kr/st
DGCP01820CV	450 mm	500 mm	Överdrag avsedd för art.nr: DGCP01820	1195 kr/st

## Dyna tryckavlastande gel, för hygien & duschstol utan överdrag – Universal!

### DGCPC1616

Dyna av tryckavlastande gel för hygien och duschstol. 19mm tjock gel. Universal mått. Gelet har ej överdrag. Gelet desinficeras/spritas av eller spolras av.



**Montering:** Placera geldynan på sitsen, kontrollera att hålet ligger bra mot stolens hygienuttag. Nyttja bifogade "Grip Strips" antiglid/fixeringsband.

Artikel	Bredd	Djup	Tjocklek	Öppningsmått hål	Pris
DGCPC1616	400 mm	400 mm	19 mm	(Bredd x Djup) 200 mm x 305 mm	2495 kr/st



## Fotskydd med gel för dusch och hygienstol



### INVSCFP

Fotskydd med gel för dusch- och hygienstol, rullstol etc. Tryckavlastande och komfort samt enkel användning.

**Montering:** Lägg fotskyddet av gel på fotplattan med blåa sidan uppåt. Spänn fast med kardborrebanden runt stolens fotplatta. Upprepa samma montering för båda fotplattorna. Passar bland annat Ocean.

Artikel	Längd	Bredd	Höjd	Pris
INVSCFP	180 mm	160 mm	20 mm	1945 kr/par

## Fotskydd med gel – hel fotplatta för dusch och hygienstol



### INVSCFP1P

Fotskydd med gel - hel fotplatta för dusch- och hygienstol, rullstol etc. Tryckavlastande och komfort samt enkel användning.

**Montering:** Lägg fotskyddet av gel på fotplattan med blåa sidan uppåt. Spänn fast med kardborrebanden runt stolens fotplatta. Passar bland annat Ocean.

Artikel	Längd	Bredd	Höjd	Pris
INVSCFP1P	370 mm	165 mm	20 mm	1995 kr/st

## Bålstöd med gel



### INVSCLP

Bålstöd med gel. Ger tryckavlastning och komfort för existerande bål stöd. Enkel användning.

**Montering:** Placera bålstödet av gel över dusch/hygienstolens bål stöd, kardborrebandet ska vara från brukaren och gelet mot brukaren. Spänn fast med kardborrebanden på bålstödet baksida. Upprepa momentet för båda sidor. Passar bland annat Ocean.

Artikel	Längd	Bredd	Höjd	Pris
INVSCLP	270 mm	165 mm	20 mm	1945 kr/par

## Gel för huvudskydd/nackstöd



### INVCHR

Gel för huvudskydd/nackstöd. Tryckavlastande och komfortabelt samt enkel användning.

**Montering:** Placera huvudskyddet av gel på huvudstödet/nackstödet med blåa sidan mot huvudet. Spänn fast med kardborrebanden på huvud/nackstödet baksida. Passar bland annat Ocean.

Artikel	Längd	Bredd	Höjd	Pris
INVCHR	250 mm	100 mm	20 mm	1785 kr/st

## Dyna av tryckavlastande gel, för toaletsitsen



Vi gör kundunika versioner för att utöka sortimentet och skapa standardversioner, med största sannolikhet med samma pris - kontakta Salubrious AB.

### GTSOM, GTSOM1, GTSOM2

Dyna av tryckavlastande gel, för toaletsitsen. Levereras med inkontinens överdrag som är avtorkbart och antiglid på undersida. Enkel användning.

**GTSOM** – universal toaletsits.

**GTSOM1** – passar bland annat Ifö Sign mjuksits.

**GTSOM2** – passar bland annat Supporter sits.

**Montering:** Placera geldynan på toaletsitsen. De 4st kardborrebanden sätts fast runt/under sitsen. Överdraget är ej öppningsbart och torkas/desinficeras av.

Artikel	Bredd	Djup	Tjocklek	Öppningsmått (Diameter)	Pris
GTSOM	380 mm	400 mm	20 mm	(Bredd x Djup) 185 mm x 290 mm	3385 kr/st
GTSOM1	370 mm	440 mm	20 mm	(Bredd x Djup) 220 mm x 300 mm	3385 kr/st
GTSOM2	350 mm	395 mm	20 mm	(Bredd x Djup) 210 mm x 275 mm	3385 kr/st

## Toaletsits dyna av gel



### HLSO

HLSO – passar bland annat Hi-Loo 6+10

Toaletsits dyna av gel för avlastning och komfort. Levereras parvis. Överdraget är av inkontinens material, typ Dartex. Överdraget spritas av. Skydd för kardborreband på insidan av toasitsen. Antiglid samt 4st kardborreband för fixering.

**Montering:** Placera de två stycken toaletsits dynorna på toaletsitsen och spänn fast med kardborreband (2st per halva).

Artikel	Mått	Tjocklek	Pris
HLSO	335 mm x 75 mm	20 mm	2291 kr/par

## Toaletsitsdyna av gel med tillhörande överdrag – Universal!



### DGTPC, DGTPCV

Överdrag avtagbara – avtorkbart, antiglid, kardborreband och tvättbara i maskin

Toaletsits dyna av gel för avlastning och komfort. Universal mått. Levereras parvis. Gelet är uttagbart ur överdraget. Överdraget är av inkontinens material, typ Dartex. Antiglid samt 4st kardborreband för fastsättning. Gelet desinficeras/spritas av, överdraget tvättas i maskin på max 60 grader skonsam tvätt, neutralt tvättmedel och/eller torkas av med desinficerings medel. Endast luft torka / dropp torka.

**Montering:** Placera de två stycken toaletsits dynorna på toaletsitsen och spänn fast med kardborreband (2st per halva).

Artikel	Information	Mått	Tjocklek	Pris
DGTPC	Dyna inkl. överdrag	380 mm x 95 mm	15 mm	1995 kr/par

Artikel	Extra information	Mått	Pris
DGTPCV	Överdrag avsedd för dyna - DGTPC	380 mm x 95 mm	925 kr/par

# Huvudstöd/nackstöd justerbart/inställningsbart med gel för huvud och panna



## Information

- Justerbart/inställningsbart huvudstöd/nackstöd med gel för huvud och panna.
- Passar rullstolar och dusch/hygienstolar exempelvis Ocean. Två avtagbara gelskydd för skydd uppe på huvudet ingår alltid.
- Inställbar i längdled och vinkel på pannskyddet.
- Enkel knapp för "swing away"/uppfällning och "klick" för låsning.
- Kan även användas på andra rullstolar och duschstolar, där det går att montera en adapterplatta – se fil "Selection and fitting guide".

Om osäker kring adapter, kontakta Salubrious AB för olika versioner. Se filen "Selection and fitting guide" för adapter såsom 19mm kula, 25mm kula, 19mm Whitmyer, 25mm kula Comfort Company.

**Montering:** Kontakta Er hjälpmedelstekniker, förskrivare eller annan ansvarig person för installation och justering av produkt. Detta för att erhålla rätt inställning för just Er. Använd Loctite på skruv för bästa montering och hållbarhet.

Pannstöd alla varianter: höjd 40 mm, bredd 190 mm (böjd bredd 200 mm), tjocklek 13 mm.

Pannstödet kan justeras genom att böja mycket försiktigt.

Artikel	Höjd	Bredd	Tjocklek	Information	Pris
SRAFS510	130 mm	260 mm	13 mm	Inkl. adapter 25 mm kula	5995 kr/st
SRAFS512	130 mm	305 mm	13 mm	Inkl. adapter 25 mm kula	5995 kr/st
SRAFS514	130 mm	360 mm	13 mm	Inkl. adapter 25 mm kula	5995 kr/st
SRAFS510-19	130 mm	260 mm	13 mm	Inkl. adapter 19 mm kula	5995 kr/st
SRAFS512-19	130 mm	305 mm	13 mm	Inkl. adapter 19 mm kula	5995 kr/st
SRAFS514-19	130 mm	360 mm	13 mm	Inkl. adapter 19 mm kula	5995 kr/st

*Kontakta Salubrious AB om annan adapter önskas på produkten.*

## Tillbehör till huvudstöd/nackstöd/pannskydd

Artikel	Information	Pris
19HRA	Förminska 25mm adapter, för att passa på 19mm kula.	995 kr/st
SCHA	Adapter led och 25 mm kula, till Ocean Ergonomiska huvudstödshållare – för kombination med SRAFS510/512/514	785 kr/st
SRFSMB	Adapter platta 25mm kula – för kombination med SRAFS	785 kr/st
SRFSMBS	Adapter platta 19mm kula – för kombination med SRAFS	785 kr/st
SRFSMBW	Adapter platta 19mm kula Whitmyer – för kombination med SRAFS	785 kr/st
SRFSMBP	Adapter platta Permobil huvudstöd – för kombination med SRAFS	785 kr/st
SRFSMBR	Adapter platta R82 anatomiskt huvudstöd – för kombination med SRAFS	785 kr/st
SRFSMBE	Adapter platta Cross 5/Prio huvudstöd – för kombination med SRAFS	785 kr/st
SRAFS	Pannskydd, gel polstring, justerbar "arm" och anföringsplatta till adapter. Som exempelvis SRAFS512 exkl. huvudstödet. Se filen Selection and fitting guide första sidan.	4595 kr/st
SREFS	Förlängning av "arm" mellan pannstöd & huvudstöd. Se filen Selection and fitting guide	1180 kr/st
SRHR15	Stag för montering på rygg och anslutning av huvudstöd/pannstöd. Justerbar i höjd och vinkel. Anslutning 25 mm kula. Nyttja befintlig monterings platta för staget eller finns som tillbehör se nedan. Fyrkantigt stag 15mm	1625 kr/st
SRHR34	Stag för montering på rygg och anslutning av huvudstöd/pannstöd. Justerbar i höjd och vinkel. Anslutning 25 mm kula. Nyttja befintlig monterings platta för staget eller finns som tillbehör se nedan. Fyrkantigt stag 19mm	1625 kr/st
SRHR5	Stag för montering på rygg och anslutning av huvudstöd/pannstöd. Justerbar i höjd och vinkel. Anslutning 25 mm kula. Nyttja befintlig monterings platta för staget eller finns som tillbehör se nedan. Fyrkantigt stag 13mm	1625 kr/st

**Fler tillbehör finns i filen:** Selection and fitting guide på vår hemsida, under Gel Oventions.  
Exempelvis förlängning, huvudskydd etc.

**NYHET**

# Tryckavlastning för bälten och selar



## GSC8

**Montering:** Gelplattan sätts fast med kardborrebandet.

**Exempel på användning:** För att göra bälte- och selanvändning mer komfortabel och/eller förebygga tryck.

Kardborrebandet ska vara IFRÅN den yta som önskas skyddas.

Artikel	Information	Längd	Bredd	Tjocklek	Pris
GSC8	Passar bälten/selar med omkrets upp till 60 mm	200 m	140 mm	10 mm	663 kr/par

# Information

Rengöring: Torka av produkten med tvållösning, rengöringsmedel eller mildt desinfektionsmedel utan slipmedel och starka kemikalier. Fukta en ren trasa och eftertorka. Använd ej tvättmaskin. Låt Gel Oventions produkterna torka helt efter nyttjats i våt miljö, innan nyttjas igen.



OBS - produkter märkt med symbol kan ej nyttjas i våta miljöer.



Gel Oventions declares that Dimensional & Flat Gel Pads, Gel Wheelchair & Mobility Accessories are designed according to applicable requirements of EU 2017/745 MDR. All our products are used as accessories on all wheelchairs and similar mobility products.



## KONTAKTA OSS

Box 3100  
443 03 Lerum  
Sverige

Tel  
E-post  
Hemsida  
Webbshop

+46 (0)31-730 58 00  
order@salubrious.se  
www.salubrious.se  
www.goodmedical.se