



Natt- och Dagkalender med bild

Bruksanvisning

Art.nr: 508252

SE 5.0



ABILIA

Innehållsförteckning

Inledning	3
Om Natt- och Dagkalender	3
Avsett ändamål	3
Om detta dokument	3
Översikt över Natt- och Dagkalender	3
Komma igång med Natt- och Dagkalender	4
Introducera Natt- och Dagkalender	4
Starta upp Natt- och Dagkalender	4
Ställa in Natt- och Dagkalender	4
Byta bild på Natt- och Dagkalender	5
Använda Natt- och Dagkalender	5
Skötsel	6
Rengöra Natt- och Dagkalender	6
Byta batteri	6
Förvaring och kassering	6
Viktig information	7
Produktspecifikationer	7

Inledning

Om Natt- och Dagkalender

Natt- och Dagkalender påminner om vilken dag det är. På en display visas veckodag, datum och vilken del av dygnet det är. Genom att visa om det är natt eller dag kan kalendern förhindra att användaren av misstag ringer anhöriga eller går ut mitt i natten. Genom att ha en personlig bild blir kalendern ett trevligt inslag i hemmet, och drar till sig blicken på ett naturligt sätt.

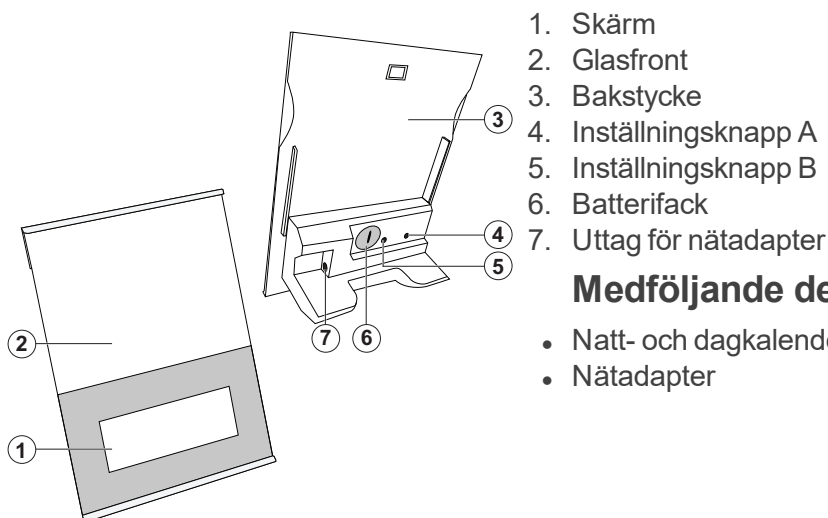
Avsett ändamål

Natt- och Dagkalender är en kalender som är avsedd för personer som har nedsatt förmåga att orientera sig i tid och har nedsatt minne. Kalendern är avsedd för inomhusbruk i en hemmiljö.

Om detta dokument

I det här dokumentet lär du dig att använda och anpassa kalendern.

Översikt över Natt- och Dagkalender



Komma igång med Natt- och Dagkalender

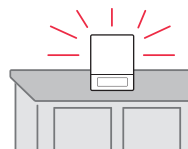
Introducera Natt- och Dagkalender

Bestäm hur kalendern ska introduceras. En del personer vill inte använda "hjälpmedel", och det kan då fungera att bara ge den som en "present".



Bestäm om en personlig bild ska användas och i så fall vilken. För hur man byter bild, se *Byta bild på Natt- och Dagkalender* på sidan 5.

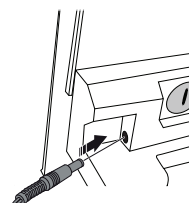
Bestäm var i bostaden som kalendern ska placeras. Det bör vara någonstans där den lätt uppmärksammas, till exempel på köksbänken. Se till att det inte blir reflexer på skärmen av belysning eller fönsterljus.



Starta upp Natt- och Dagkalender

⚠ VARNING: Använd endast den nätadapter som medföljer produkten.

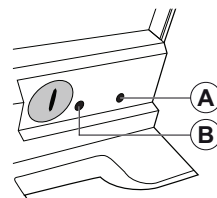
Anslut kontakten till uttaget (se bild) och anslut nätadaptern till ett eluttag.



Ställa in Natt- och Dagkalender

Här kan du ställa in veckodag, dag, månad, år, timme och minuter.

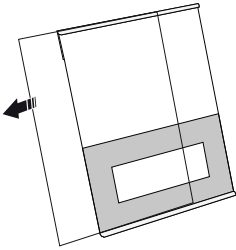
1. Tryck in knapparna A och B samtidigt (se bild). Ett streck blinkar under första inställningen.
2. Tryck på knapp A och håll den inne tills önskad inställning visas.
3. Tryck på knapp B för att gå till nästa inställning. Håll in knapp A tills önskad inställning visas.
4. Upprepa steg 3 för resterande inställningar.



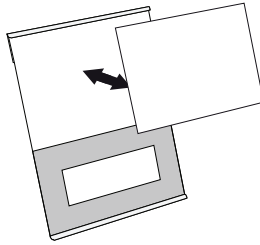
Resultat: Nu visas återigen veckodag, datum och del av dygnet.

OBS: Om det går för lång tid mellan stegen stängs inställningsläget och du måste börja om från början.

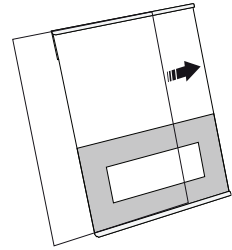
Byta bild på Natt- och Dagkalender



1. Skjut frontglaset åt sidan.



2. Byt bild.



3. Skjut frontglaset tillbaka.

TIPS! Det går lättare att skjuta frontglaset åt sidan om du försiktigt böjer bakstycket och sätter ett finger mellan det och frontglaset.

Använda Natt- och Dagkalender

Se dagens veckodag, datum och del av dygnet på skärmen.

Kalendern visar när på dygnet det är med text. Tidsintervallen är förprogrammerade och följande tider gäller:

- 06 – 10 Morgon
- 10 – 18 Dag
- 18 – 23 Kväll
- 23 – 06 Nat

Kalendern har automatisk inställning av sommar- och vintertid.

Skötsel

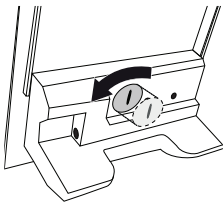
Rengöra Natt- och Dagkalender

⚠ VARNING: Natt- och Dagkalender får inte nedsänkas i vatten.

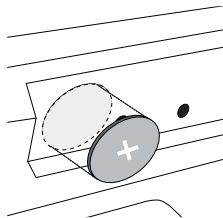
Rengör kalendern med en lätt fuktad trasa med mildt rengöringsmedel. Använd inte starka lösningsmedel.

Byta batteri

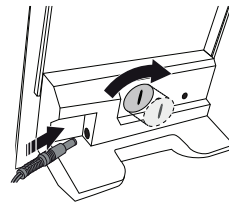
Om kalendern inte visar rätt veckodag, datum eller tid på dygnet behöver troligen batteriet bytas.



1. Koppla bort nätadaptern. Vrid batteriluckan motsols och öppna luckan.



2. Byt batteriet. Sidan med + ska vara vänd uppåt.



3. Stäng batteriluckan och vrid luckan medsols. Anslut nätadaptern igen.

Förvaring och kassering

Produkten ska förvaras inomhus i rumstemperatur och skyddad från fukt.

Natt- och Dagkalender behåller inställningarna i ungefär ett år. Om kalendern förvaras under en längre tid måste batteriet bytas och inställningarnas göras om.



Produkten innehåller elektroniska komponenter som måste återvinnas. Kassera produkten på en lämplig återvinningsplats.

Emballaget är återvinningsbart och lämnas in tillsammans med papper och wellpappavfall. Batteriet lämnas på miljöstation med uppsamling för batterier.

Viktig information

Innan du använder produkten ska du läsa och förstå innehållet i bruksanvisningen.

Säkerhetsinstruktioner innan du använder Natt- och Dagkalender

- ⚠ VARNING:** Läs följande varningsinstruktionerna innan du använder produkten.
- Använd endast den nätadaptern som levereras med Natt- och Dagkalender.
 - Natt- och Dagkalender får inte nedsänkas i vatten.

Allvarliga incidenter

Om en allvarlig incident som rör produkten inträffar måste den rapporteras till tillverkaren och behörig nationell myndighet. En incident betraktas som allvarlig om den direkt eller indirekt leder till, kunde ha lett till eller kan leda till en patient, användares eller annan persons dödsfall, tillfällig eller permanent allvarlig försämring av en patients, användares eller annan persons hälsotillstånd eller ett allvarligt hot mot folkhälsan.

Överensstämmelse med krav för medicintekniska produkter

Natt- och Dagkalender marknadsförs som ett tekniskt hjälpmedel för personer med funktionsnedsättningar och uppfyller alla nödvändiga krav, förordningar och direktiv för medicintekniska produkter.

Produktansvar

Produkten har utvecklats och riskbedömts i enlighet med ISO 14971. Bruksanvisningen och de tekniska specifikationerna har utformats i enlighet med säkerhetsbedömningen i riskanalysen. Beakta alltid säkerheten vid användning av produkten. Abilia AB tar inte ansvar för konsekvenser efter felaktig användning eller installation av produkten. All form av åverkan eller manipulering av produkten gör garantin ogiltig och friskriver tillverkaren från ansvar. Produktens beräknade livslängd gäller när den används i enlighet med dess avsedda användnings- och underhållsinstruktioner.

Produktspecifikationer

Mått H × B:	18 x 24 cm
Vikt:	480 g
Batteri:	Litium-ion, CR 2032, 3 V
Nätadapter:	6,0 V, 200 mA (center negativ).
Beräknad livslängd:	5 år

