

MagniLink Zip

New Generation



reddot award 2015
winner

Full HD
1080p



MagniLink Zip

MagniLink Zip – bättre än någonsin!

Portabla MagniLink Zip utmärker sig med sin enastående bildkvalitet och användarvänlighet. Samtidigt erbjuder den alla egenskaper och funktioner som finns i en avancerad läskamera.

Äkta läskamera

MagniLink Zip är en kompakt och portabel läskamera som är enkel att bära med sig. Ändå har den alla funktioner som finns i en fullvärdig läskamera, som t ex ett stabilt läsbord med friktionsbromsar i X- och Y-led, referenslinjer och kulisser, low vision-anpassad monitor och ännu bättre bildkvalitet.

Design

MagniLink Zip följer den prisbelönta LVI-design* som introducerades med vår MagniLink Vision-serie. Kontrollpanelen har fått helt ny design och är nu ännu enklare att använda.

Utmärkt bildkvalitet

Förra generationen av MagniLink Zip var känd för sin bildkvalitet, men den går inte att jämföra med den nya! Vi har kombinerat all vår erfarenhet och kunskap med den senaste HD-och Full HD-kameran. Resultatet är den bästa bild du någonsin har sett i en läskamera – och då är den ändå portabel.

Inbyggd avståndskamera

Praktiskt!

Det finns en inbyggd avståndskamera som kan justeras både horisontellt och vertikalt.

Liten och lätt

Den nya modellen är enklare att fälla ned och upp och är avsevärt mindre ihopfälld än den gamla. 13,3"-versionen är hela 52% lägre.

Höjd -52%



10 fördelar och funktioner

1 **Fantastisk bildkvalitet**

Tack vare ny kamera med Full HD-upplösning och flera optiska och mjukvarumässiga bildförbättringstekniker har vi lyckats få fram vår bästa bild någonsin i MagniLink Zip.

2 **Ihopfällbar och portabel – ändå en äkta läskamera**

Trots att MagniLink Zip är lätt och portabel är det en fullvärdig läskamera med alla viktiga funktioner.

3 **Design**

Designad för att vara snygg och enkel att använda. Designen har belönats med det prestigefyllda Red Dot Award.

4 **Användarvänlig**

Intuitiv kontrollpanel med både vred och knappar gör MagniLink Zip mycket enkel att använda. Det finns även ett avancerat läge för dem som önskar fler funktioner.

5 **Low-vision anpassad monitor**

MagniLink Zips monitor har ljusa skärmkanter, antireflexbehandlad yta, en skarp bild med hög kontrast samt dimmer för ljuskänsliga användare.

6 **Marknadens bästa läsbord**

Läsbordet är tunnare än någonsin. Ändå är det lika stabilt och håller samma höga kvalitet som alla andra MagniLink läsbord med friktionsbromsar.

7 **Anpassningsbar**

MagniLink Zip kan levereras med HD eller Full HD samt med eller utan batteri och läsbord för att möta olika behov hos användare.

8 **Allt i ett**

17" Full HD-modellen erbjuder portabilitet, läsbord, batteri, fantastisk bildkvalitet, bärväska och avståndskamera. Ingen annan läskamera är lika komplett!

9 **Riktigt låg initial förstoring**

Välj Full HD för lägsta möjliga förstoring. Perfekt för RP-användare.

10 **Smart avståndsläge**

Inbyggd, roterbar avståndskamera för bästa komfort och möjlighet att ställa in manuell fokus för full kontroll (se sida 11).

MagniLink Zip

Fyra modeller – många möjligheter

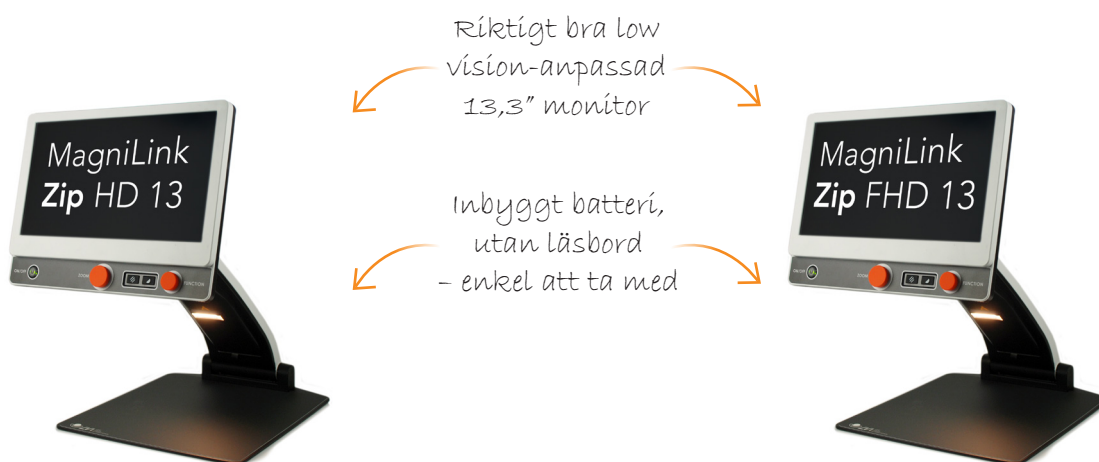
MagniLink Zip finns i fyra modeller med många möjligheter. Genom att fritt kombinera dem med batteri och läsbord kan MagniLink Zip möta behoven för varje användare i olika situationer. Avståndskamera är standard i alla modeller och gör att systemet även passar för studenter.

1 MagniLink Zip HD 13

Den mest portabla modellen: 13,3" monitor och HD-kamera, batteri, utan läsbord.

2 MagniLink Zip FHD 13

Identisk med MagniLink Zip HD 13, men levereras med full HD-kamera.



3 MagniLink Zip HD 17

17,3" monitor, HD-kamera och inbyggt läsbord. Utan batteri.

4 MagniLink Zip FHD 17

Identisk med MagniLink Zip HD 17, men levereras med full HD-kamera.





Enkel att fälla ihop och ta med på resan



MagniLink Zip 13

MagniLink Zip 13 - HD/Full HD



Portabel och bekväm

MagniLink Zip 13 är den mest portabla modellen, med en low vision-anpassad monitor och läs-/avståndskamera i HD eller Full HD. För att hålla ned vikten levereras systemet utan läsbord. Därför är det också enkelt att fälla ihop systemet och bära det med sig mellan olika platser.

Batteri med 5-9 timmars drifttid ingår och gör systemet bekvämt att använda. Drifftiden beror på den valda ljusintensiteten för bildskärmen och lampan. MagniLink Zip 13 är det idealiska valet för användare som ofta behöver ta med sig läskameran mellan olika platser. Den passar också utmärkt för användare som söker ett smidigt system som enkelt kan fällas ihop och ställas undan då det inte används.

Välj mellan HD och Full HD. Full HD-modellen erbjuder den bästa bildkvalitet vi någonsin har presterat och är också det idealiska valet för RP-användare, då det erbjuder en otrolig kontrast och låg initialförstoring (från 1,1 gånger i 13").



| Modell | Art. nr. | Kamera | Läsbord | Batteri |
|---------------------------------|---------------------|----------------|------------|-----------|
| MagniLink Zip HD 13 | MLZIP-HD-13 | HD | Nej | Ja |
| Alternativ modell 01 | MLZIP-13-01 | HD | Nej | Nej |
| Alternativ modell 02 | MLZIP-13-02 | HD | Ja | Ja |
| Alternativ modell 03 | MLZIP-13-03 | HD | Ja | Nej |
| MagniLink Zip Full HD 13 | MLZIP-FHD-13 | Full HD | Nej | Ja |
| Alternativ modell 04 | MLZIP-13-04 | Full HD | Nej | Nej |
| Alternativ modell 05 | MLZIP-13-05 | Full HD | Ja | Ja |
| Alternativ modell 06 | MLZIP-13-06 | Full HD | Ja | Nej |

HD
720p

Full HD
1080p



MagniLink Zip 17



HD
720p**Full HD**
1080p

MagniLink Zip 17 - HD/Full HD

Portabel och äkta läskamera

MagniLink Zip 17 är en portabel äkta läskamera med läs- och avståndskamera i HD eller Full HD. Systemet levereras med en low vision-anpassad 17,3" monitor och ett stabilt läsbord för komfortabel läsning och full kontroll. MagniLink Zip 17 har alla funktioner som erbjuds i en stationär läskamera, men kan dessutom enkelt fällas ihop och tas med till en annan plats.

MagniLink Zip 17 är ett utmärkt val för användare som läser mycket och den snygga, platsbesparande designen gör att MagniLink Zip 17 enkelt kan placeras i olika miljöer. Tack vare den inbyggda avståndskameran är systemet också väl lämpat för studenter som behöver flytta systemet mellan olika klassrum.

Välj mellan HD och Full HD. Full HD-modellen erbjuder den bästa bildkvalitet vi någonsin presterat och är också det idealiska valet för RP-användare, då den erbjuder en mycket bra kontrast och låg initialförstoring.

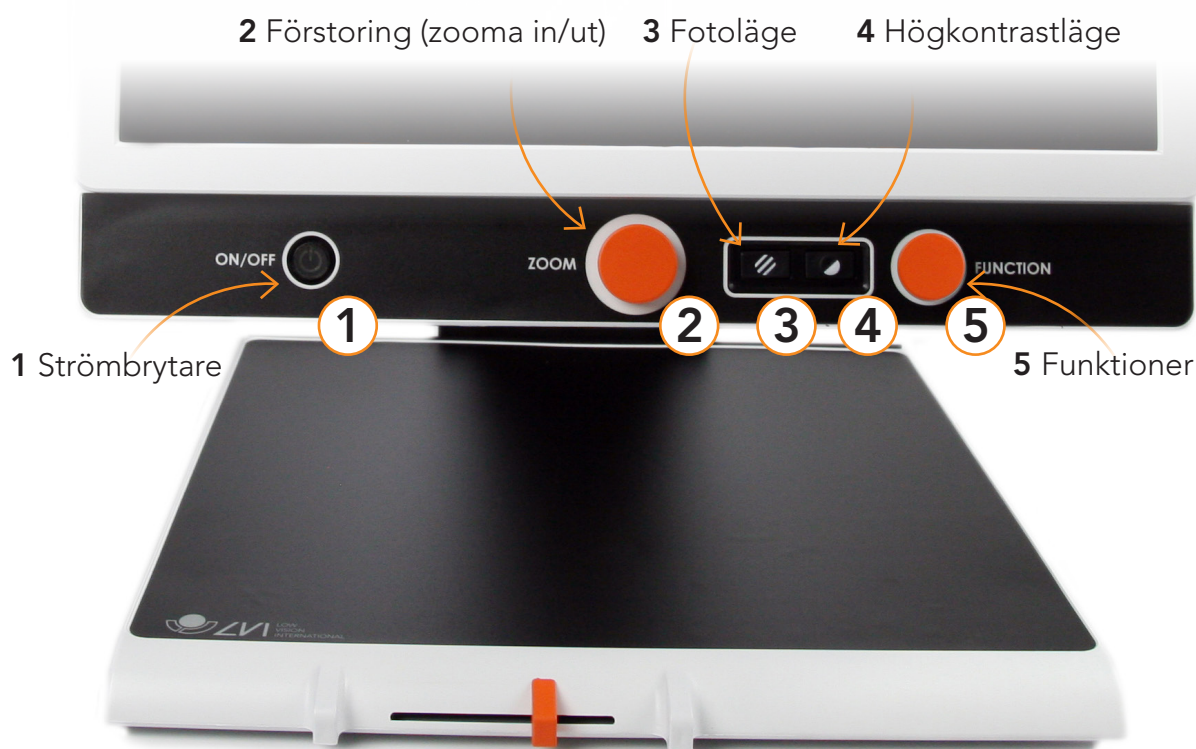


| Modell | Art nr | Kamera | Läsbord | Batteri |
|---------------------------------|---------------------|----------------|-----------|------------|
| MagniLink Zip HD 17 | MLZIP-HD-17 | HD | Ja | Nej |
| Alternativ modell 01 | MLZIP-17-01 | HD | Ja | Ja |
| Alternativ modell 02 | MLZIP-17-02 | HD | Nej | Nej |
| Alternativ modell 03 | MLZIP-17-03 | HD | Nej | Ja |
| MagniLink Zip Full HD 17 | MLZIP-FHD-17 | Full HD | Ja | Nej |
| Alternativ modell 04 | MLZIP-17-04 | Full HD | Ja | Ja |
| Alternativ modell 05 | MLZIP-17-05 | Full HD | Nej | Nej |
| Alternativ modell 06 | MLZIP-17-06 | Full HD | Nej | Ja |

Standardläge

Enkel och logisk

MagniLink Zips kontrollpanel är föredömligt enkel att använda med logiska vred och knappar.



Kontrollpanel – standardläge

1 Strömbrytare

Starta/stäng av systemet.

2 Förstoring (zooma in/ut)

Öka/minska förstoringens graden.

Tips:

Tryck på denna knapp för att växla till ett översiktsläge. Tryck igen för att återgå till den senast valda förstoringnivån.

3 Fotoläge

Växla mellan naturliga färger och gråskala.

4 Högkontrastläge

Växla mellan flera olika artificiella färgkombinationer

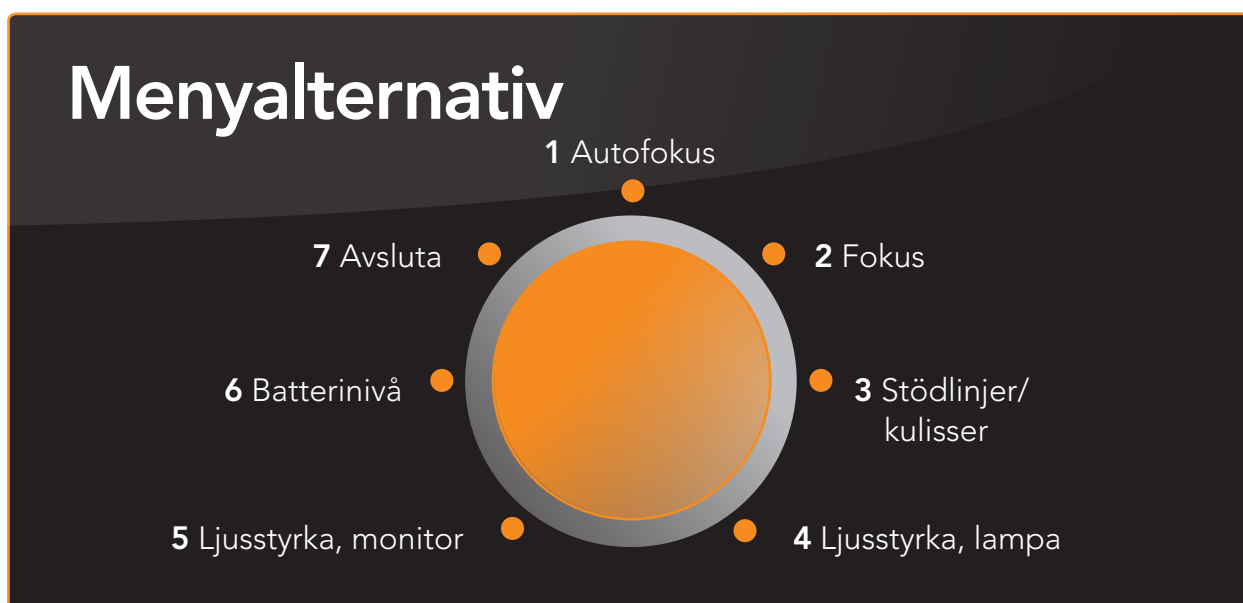
5 Funktioner

Justera ljusstyrka och kontrast.

Smart funktion!

Eller avancerad

MagniLink Zip är mycket enkel att använda i standardläget, samtidigt som behovet hos avancerade användare tillgodoses genom att ett avancerat läge, där fler funktioner kan slås till eller från.



Meny – avancerat läge

1 Autofokus

Växla mellan autofokus och manuell fokus.

2 Fokus

Flytta fokus manuellt (se bild A, B nedan).



Manuell fokus ger användaren kontroll vid användning av avståndskameran. Det är t ex möjligt att flytta fokus till en whiteboard från ett objekt som delvis skymmer denna.

3 Stömlinjer/kulisser

Välj horisontella eller vertikala stömlinjer eller kulisser och ställ in positionen för dessa.

4 Ljusstyrka, lampa

Öka/minska ljusstyrkan på lampan.

5 Ljusstyrka, monitor

Öka/minska ljusstyrkan i monitorn.

6 Batteristatus (för batterimodeller)

Visar aktuell, återstående batteristyrka.

7 Avsluta och återgå till standardläge

Avslutar avancerat läge.

MagniLink Zip

- "Därför blir MagniLink Zip en succé"

När vi startade utvecklingen av MagniLink Zip ställdes vårt utvecklingsteam inför en rad utmaningar. Det nya systemet skulle vara mindre och lättare – utan att kompromissa med funktioner eller bildkvalitet. Här ger Joachim Schill, från utvecklingsteamet, en inblick i hur MagniLink Zip togs fram.

Designutmaningen

Vi ville att nya Zip skulle bli så liten som möjligt. Samtidigt pekade våra kundundersökningar på vikten av hög bildkvalitet och ett stabilt läsbord. Vi bestämde oss därför för att nya MagniLink Zip skulle erbjuda alla egenskaper och fördelar som finns i en äkta läskamera.

Vi samarbetade med industridesignstudion Myra Design och lyckades göra både själva systemet och läsbordet avsevärt mindre än tidigare. Vi kunde ha gjort det ännu mindre, men då hade vi fått kompromissa med funktionaliteten.

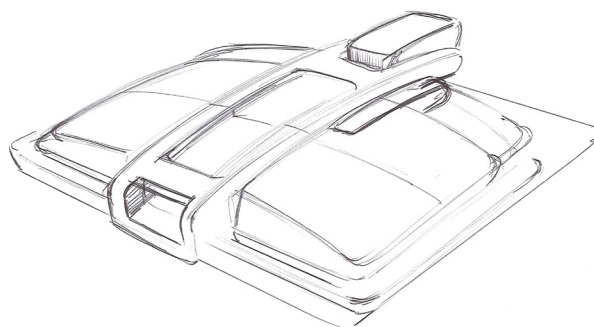
Designen av kontrollpanelen bygger också på feedback från våra kunder. De flesta av våra användare anser att vridknappar är enklare att hantera än knappar. Vridknappar ger oss också möjlighet att växa med systemet, eftersom det är enkelt att i efterhand lägga till fler funktioner. Dessutom kan funktioner väljas bort. Allt detta gör att vi har fått fram ett system som är både enkelt och avancerat på samma gång.



” MagniLink Zip är en produkt som reflekterar våra kärnvärden och placerar sig i den absoluta framkanten av modern teknologi, bildkvalitet, användarvänlighet, design och kvalitet. ”

Joachim Schill
konstruktör och
designer, LVI

*Tidig skiss av
MagniLink Zip
New Generation*



Bildkvalitetsutmaningen

Förra generationen MagniLink Zip är känd för sin höga bildkvalitet och det var därför viktigt för oss att få fram en bildkvalitet utöver det vanliga. Med 35 års erfarenhet i ryggen jobbade vårt team med att ytterligare förbättra våra olika optiska och mjukvarumässiga bildförbättringstekniker och kombinerade dessa med Full HD-upplösning. Jag vill påstå att resultatet av vårt arbete talar för sig själv. Detta är förmodligen den bästa bild som en läskamera någonsin presterat – och då är den dessutom portabel.

The LVI way

Några funktioner tillkom under utvecklingsarbetet. Ett exempel är den inbyggda avståndskameran; en idé som under ett lunchmöte resulterade i den vagga som ser till att kameran automatiskt hittar rätt position när systemet fälls upp. I tidigare modeller behövde kamerans position justeras bakom bildskärmen.

Det här tycker jag visar på styrkan med att vara en flexibel tillverkare. Vi har möjlighet att snabbt fånga upp och implementera nya idéer och funktioner, ofta baserade på feedback från våra kunder. Det är möjligt av tre skäl. För det första arbetar hela 20% av vår personalstyrka på huvudkontoret med utveckling och konstruktion. För det andra har vi produktion, design, utveckling och marknad under samma tak – ingen annan tillverkare har en liknande organisation. Dessutom ingår också regelbundna diskussioner med användare och professionella inom synvärlden som en del i vår designprocess. Detta leder till ännu ännu bättre produkter som är anpassade till våra kunders behov.

Resultatet

Den nya MagniLink Zip är resultatet av våra samlade erfarenheter och kunskaper. Det är en produkt som reflekterar våra kärnvärden och placerar sig i den absoluta framkanten av modern teknologi, bildkvalitet, användarvänlighet, design och kvalitet. Det visar också än en gång att LVI är kapabla att behålla sin position som en av världens ledande tillverkare av synhjälpmedel. MagniLink Zip är en produkt vi är mycket stolta över – en produkt som kommer att tjäna sina användare på ett bra sätt.

Joachim Schill
Konstruktör och designer



Ergonomiska bord

Bord för bästa ergonomi

Det är mycket viktigt att sitta rätt och ergonomiskt när man arbetar framför en läskamera. LVI erbjuder högkvalitativa bord, justerbara i höjddled och lämpliga för våra MagniLink läskamerasystem.

MagniLink bord 60 x 80 cm mekaniskt

PV06-01

Designen är anpassad för rullstol. Bordsskivan i björklaminat är 80 cm bred och 60 cm djup. Bordet levereras med silverfärgat stativ och fyra hjul, varav två är låsbara. Manuell höjdjustering (61-91 cm).

MagniLink bord 60 x 80 cm motoriserat

PV05-03

Detta bord är identiskt med PV06-01, men erbjuder elektrisk höjdjustering för maximal komfort och stativet har enpelardesign. Höjden kan justeras till mellan 50 och 83 cm.

MagniLink bord 60 x 60 cm mekaniskt

F20

Ett litet och lättplacerat bord, där arbetshöjden är enkel att justera manuellt (57-89 cm). En utdragbar bordsskiva på sidan ingår. Bordet levereras med hjul och silverfärgat stativ.



Motoriserad höjdjustering



Visste du..?

- Användarens val av funktioner bekräftas alltid grafiskt på bildskärmen (On Screen Display).
- Det finns snabbkommandon för att växla mellan standardläge och avancerat läge i kontrollpanelen.
- Ett tryck på förstöringsknappen växlar mellan ett översiktsläge och den senast valda förstöringsnivån – mycket användbart om användaren tappar bort sig i den förstörade texten.

Teknisk information



Teknisk information

| | MagniLink Zip 13" | MagniLink Zip 17" |
|-------------------------------|-----------------------------------|-----------------------------------|
| Kamera | HD 720p/ FHD 1080p | HD 720p/ FHD 1080p |
| Upplösning | 1600x900 | 1920x1 080 |
| Förstoring | 1,3-35x (HD) 1,1-35x (Full HD) | 1,7-45x (HD) 1,4-45x (Full HD) |
| Batteri, drifttid | 5-9 h* | 5-9 h* |
| Batteri, uppladdning | ca 2,5 h | ca 2,5 h |
| Dimensioner, ihopfälld | 33x45x9 cm | 44x47x12 cm |
| Dimensioner, uppfälld | 33x45x51 cm | 44x47x56 cm |
| Vikt | 4,2 kg** | 6,9 kg*** |
| Strömkälla | Batteri eller AC | Batteri eller AC |

* Beroende av vald ljusstyrka på bildskärm och lampa

** Inklusivt batteri (3,8 kg utan batteri)

*** Inklusivt läsbord

LVI Low Vision International är en av världens ledande tillverkare av synhjälpmedel, med visionen att göra vardagen enklare för personer med nedsatt syn.

Vi är certifierade enligt ISO 14001 & 9001



LVI Low Vision International
Verkstadsgatan 5,
352 46 Växjö, SWEDEN
Tel.: +46 470 72 77 00
Fax: +46 470 72 77 25
E-mail: info@lvi.se

WWW.LVI.SE



LVI tar inget ansvar för ev. felaktigheter som denna broschyr kan innehålla.