

S3 tillbehör

som balanserar
upp tillvaron.



SKEPPSHULT

Skeppshult tillbehör

Denna folder visar ett urval av de standardartiklar och specialanpassade artiklar som kan göra att just du eller din brukare kan cykla. Kombinationer av våra specialanpassade produkter kan hjälpa brukaren "ända fram".

Senaste versionen av denna folder finns att hämta som pdf på vår hemsida www.skeppshult.se under rubriken S3 TILLBEHÖR.

Under rubrikerna CYKLAR, TEKNISK INFORMATION och RESERVDELAR finns mer information som kan vara till din hjälp. För mer information om övriga tillbehör och reservdelar i vårt sortiment, kontakta oss på Skeppshultcykeln.

Har du frågor eller funderingar över hur du bäst anpassar din trehjuling, kontakta oss på tel 0371-36800 eller info@skeppshult.se.

Sadlar

	Art.nr	Produktbeskrivning
		Barnsadel Liten smidig barnsadel med friktionsyta. Monteras som standard på alla S3 12" och 16".
	5000-0510-04	Sadel med stolpe 22 mm x 250 mm. (S3 16" Mini)
	5000-0510-05	Sadel med stolpe 22 mm x 300 mm. (S3 16" Std)
	5000-0510-09	Sadel med stolpe 22 mm x 200 mm. (S3 12")
	8650-2242-02	Sadel, enbart.
		Sadel, ungdom En mycket bra allroundsadel. Monteras som standard på alla S3 20" och 24" Std. Sadelns bredd är 185 mm och längden är 245 mm.
	5000-0510-03 5000-0510-08	Sadel med stolpe 22 mm x 250 mm. Sadel med stolpe 27,2 mm x 300 mm.
		Gelsadel, unisex Ergonomiskt utformad sadel med extra mycket gel under sittknölna. Används när extra mjuk sadel är att föredra. Monteras original på vår S3 24" Comfort. Sadelns bredd är 200 mm och längden är 250 mm.
	5000-0510-01 5000-0510-07	Sadel med stolpe 22 mm x 250 mm. Sadel med stolpe 27,2 mm x 300 mm.
		Sadel, extra bred Längd 257x bredd 251mm, för de som har svårt att sitta på en standard- eller gelsadel.
	8650-2160-01 5000-0528-01	Sadel, enbart. Sadel med stolpe 27,2 x 300 mm.

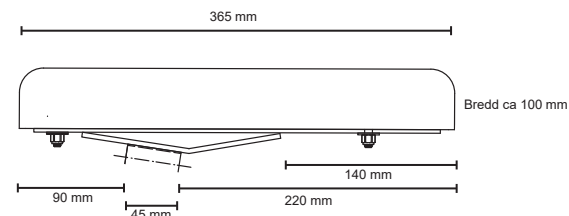
Sadlar

Art.nr	Produktbeskrivning
--------	--------------------

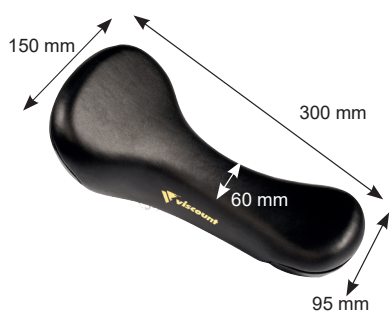
5000-0225-01

Limpsadel

En mjuk lång och smal, stoppad sadel. Kan vara bra om knäna pekar inåt. Rekommenderas ej för tungviktare.



Sadeln måste kompletteras med T-stolpe eller ryggstödsfäste, se sidan 7-8.



Banansadel

Viscounts klassiska sadel som från början monterades på enhjulringar. En mycket uppskattad sadel. Brukaren sitter i "hängmattan" och glider inte i längsled. Sadeln är smalare på mitten och bredare fram och bak till vilket ger ett bra stöd.

5000-0259-02

Sadel med stolpe 22 mm x 250 mm, 16".

5000-0259-03

Sadel med stolpe 22 mm x 200 mm, 12".

5000-0259-01

Sadel med stolpe 27,2 mm x 350 mm, 20" + 24".

Vilka sadlar passar på vilken cykel?

Sadel	Artikelnummer	Stolpe	12"	16" Mini	16" Standard	20"	24" Standard	24" Comfort
Banan	5000-0259-01	27,2 x 350mm				x	x	x
Banan	5000-0259-02	22 x 250mm		x	x			
Banan	5000-0259-03	22 x 200mm	x					
Barn	5000-0510-04	22 x 250mm		x	x			
Barn	5000-0510-05	22 x 300mm		x	x			
Barn	5000-0510-09	22 x 200mm	x					
Gelsadel unisex	5000-0510-01	22 x 250mm		x	x			
Gelsadel unisex	5000-0510-07	27,2 x 350mm				x	x	x
Limpa	5000-0225-01	Beställ T-stolpe	x	x	x	x	x	x
20"+24" sadeln	5000-0510-03	22 x 250mm		x	x			
20"+24" sadeln	5000-0510-08	27,2 x 300mm				x	x	x
Journey	8650-2160-01	utan stolpe		x	x	x	x	x
Journey	5000-0528-01	27,2 x 300mm				x	x	x

Stöd - dubbelt

Art.nr	Produktbeskrivning
Ryggstöd - 12"	
5000-0260-01 (S)	Ryggstöd med 1 justerbar ryggplatta.
5000-0262-01 (M)	Ingår: U-båge 30 cm,
5000-0264-01 (L)	1 ryggplatta, bälte och T-stolpe 22,2 x 200 mm. Passar 12".
5000-0260-02 (S)	Ryggstöd med 2 justerbara ryggplattor.
5000-0262-02 (M)	Ingår: U-båge 30 cm.
5000-0264-02 (L)	2 ryggplattor, bälte och T-stolpe 22,2 x 200 mm. Passar 12".
Ryggplattans mått i tabell längre ner.	
Ryggstöd - 16"	
5000-0270-01 (S)	Ryggstöd med 1 justerbar ryggplatta.
5000-0272-01 (M)	Ingår: U-båge 30 cm,
5000-0274-01 (L)	1 ryggplatta, bälte och T-stolpe 22,2 x 250 mm. Passar 16".
5000-0270-02 (S)	Ryggstöd med 2 justerbara ryggplattor.
5000-0272-02 (M)	Ingår: U-båge 30 cm.
5000-0274-02 (L)	2 ryggplattor, bälte och T-stolpe 22,2 x 250 mm. Passar 16".
Ryggplattans mått i tabell på nästa sida.	
Ryggstöd - 20" och 24"	
5000-0280-01 (S)	Ryggstöd med 1 justerbar ryggplatta.
5000-0282-01 (M)	Ingår: U-båge 45 cm.
5000-0284-01 (L)	1 ryggplatta, bälte och T-stolpe 27,2 mm x 350 mm. Passar 20-24".
5000-0280-02 (S)	Ryggstöd med 2 justerbara ryggplattor.
5000-0282-02 (M)	Ingår: U-båge 45 cm.
5000-0284-02 (L)	2 ryggplattor, bälte och T-stolpe 27,2 mm x 350 mm. Passar 20-24".
Ryggplattans mått i tabell på nästa sida.	
Bilden är en exempelbild. På 20"+24" monteras T-stolpe 27.2 mm x 350 mm	
Lös u-båge	
5000-0296-01	Lös U-båge med fästplatta, 30 cm.
5000-0298-01	Lös U-båge med fästplatta, 45 cm.
T-stolpe	
Används ihop med limpsadel, 5000-0225-01, och kan byggas på med fäste 5000-0525-01. Med denna kan man montera sadeln både bakom och framför sadelstolpen.	
5000-0524-01	T-stolpe 22,2 mm x 250 mm. Passar S3 16", (Passar även 20" cykel med leverans t.o.m december 2009 samt 24" cykel med leverans t.o.m. juni 2004).
5000-0524-02	T-stolpe 22,2 mm x 200 mm. Passar S3 12".
5000-0523-01	T-stolpe 27,2 mm. Passar S3 20" efter januari 2010 samt S3 24" med produktion efter april 2006.

Stöd

Art.nr	Produktbeskrivning
--------	--------------------



- 5000-0290-01 Ryggplatta med fäste, small
5000-0292-01 Ryggplatta med fäste, medium
5000-0294-01 Ryggplatta med fäste, large

Ryggplatta med fäste

5000-0290-01 5000-0292-01 5000-0294-01

	S	M	L
Bredd	198	235	300
Höjd	116	143	173
mått i mm			



- 5000-0234-01 Säkerhetsbälte 105 cm med kardborrband

Säkerhetsbälte till ryggplatta

Ryggstödsfästet nedan används i kombination med det ryggstöd som utgick 2021-06-21. Har du redan ryggstödet kan du beställa Ryggstödsfästet för att komplettera.



- 5000-0526-01 Ryggstödsfäste med stolpe 22,2 mm x 250 mm, passar alla 16", 20" tillverkad t o m december 2009 samt 24" tillverkad t o m maj 2004.

Ryggstödsfäste

Multi ryggstödsfäste med T-stolpe som ersätter sadelstolpen på cyklar som skall förses med ryggstöd. Medger sadelförskjutning i längdriktningen med flera justeringsmöjligheter. Se exempelbilder nedan.



- 5000-0527-01 Ryggstödsfäste med stolpe 27.2 mm x 350 mm. Passar S3 20" efter januari 2010 samt 24" tillverkad från maj 2006.



- 5000-0525-01 Ryggstödsfästet enbart. Kan endast användas tillsammans med T-stolpar.

Ryggstödsfästet enbart.

Stöd

Art.nr

Produktbeskrivning

Exempel på montering



Ryggstöd med vanlig sadel.
En ryggplatta.
Benlängd då stolpen är helt nere
i sadelröret på 16" ca 45 cm.



Ryggstöd med banansadel.
En ryggplatta.
Benlängd då stolpen är helt nere
i sadelröret på 16" ca 46 cm.



Ryggstöd med limpsadel.
En ryggplatta.
då stolpen är helt nere i sadel-
röret på 16" ca 44 cm.








Ryggstöd med två ryggplattor. Beställs komplett eller del för del, vilket kan vara lämpligt om två olika storlekar behövs på ryggplattan.




Exempel
Lös u-båge, 45 cm.
Ryggplatta, medium.
Ryggplatta, large.
Ryggstödsfäste med stolpe.
Säkerhetsbälte.



Styren med tillbehör

Art.nr	Produktbeskrivning
 5000-0511-01	Backspegel En bra backspegel som monteras på styret för brukare som behöver hjälp med att se bakåt.
 8660-3018-10	Speedwaystyre Medger en mer upprätt sittställning och kan enkelt vinklas för att få styret närmare kroppen. Speedwaystyret är standard på S316" standard och Mini (Mini från 2018-04-16). Vid montering på S312" eller S316" Mini behövs det en längre bromskabel med art.nr. 8530-1045-01.
 8660-3015-10	Rakt styre till 12" och 16" Vid montering på 16" kan man snurra styrstammen 180° för att komma något närmare barnet (ca 4-5 cm). Monteras som standard på 12". Monterades tidigare som standard på 16" Mini men är nu ett tillval. Vid byte från Speedwaystyre till detta rakare styre är det lämpligt att byta till en <u>kortare</u> bromskabel med art.nr 8530-1045-01.
 8660-3026-01	Justerbart styre Används för att få rätt körställning. Bra för armar, händer och överkropp. Styret är klätt med ett mjukt svart handtag som är greppvänligt även när det är blött ute. Kan användas till brukare som har en lång och en kort arm eller armar som inte har full rörlighet. Många inställningsmöjligheter; 4 olika leder som kan justeras så att den bildar ett stöd för underarmarna eller vinklas uppåt som ett ledsagarhandtag. Kombineras alltid med en ställbar styrstam om den inte redan är monterad på cykeln. OBS! Glöm ej beställa den ställbara styrstammen.
 8670-1082-01	Utbyteshandtag finns att köpa löst, 382 mm. Beställs parvis.







Styren med tillbehör

Art.nr	Produktbeskrivning
	<p>Styrstam, ställbar</p> <p>Används för att justera körställning men även för att få styret närmare brukaren. Passar också tillsammans med justerbart styre med art.nr 8660-3026-01. Reglerbar 60°.</p> <p>8660-2033-01 Ställbar styrstam 90/180 mm, silver 8660-2016-01 Ställbar styrstam 90/300 mm, svart</p>
	<p>Styrstam, rak</p> <p>8660-2024-01 22,2 x 300 mm lång. Används oftast för att få styret högre upp.</p>
	<p>Styrutslagsbegränsare</p> <p>Används där cyklisten har en benägenhet att tvärställa styret. En kedja med krympslang monteras med en justerbar klammer. Klammerns monteringsläge bestämmer styrutslaget.</p> <p>5000-0504-01 S3 12" 5000-0505-01 S3 16-20" 5000-0507-01 S3 24"</p>

Pedaler

	Art.nr	Produktbeskrivning
  	8500-1077-02	Kombinationspedal Kombinationspedal med SPD på ena sidan och standard på andra. PD-M324. Används tillsammans med cykelsko. För personer som själv vill sätta fast sina fötter. Beställs parvis.
	8500-3379-01	Pedalklossar Kombinationspedalen kan kompletteras med pedalklossar SM-SH56. Fästs på skon som sedan passar i kombinationspedalen. Kan vridas ur pedalen på två håll.
	5000-0230-01	Balanserad pedal Med 9/16" gänga och justerbar rem. Perfekt att använda när man skall lära sig cykla. Brukaren klarar ofta sig själv eftersom foten inte är fastspänd. Detta gör att man kommer igång snabbt utan att tröttna. Det är även lätt att komma loss om något skulle inträffa. Ett alternativ till pedal 5000-0241-01 med annan form och andra mått. Storlek: Längd 120 mm. Bredd 90 mm. Passar även utmärkt till motionscyklar. Remmar går att justera från minsta läget (fotens höjd) 50 mm till högsta läget 100 mm. Beställs parvis.
	5000-0241-01	Balanserad pedal Balanserad pedal med 9/16" gänga och justerbar rem. Perfekt att använda när man skall lära sig cykla. Brukaren klarar ofta sig själv eftersom foten inte är fastspänd. Detta gör att man kommer igång snabbt utan att tröttna. Det är även lätt att komma loss om något skulle inträffa. Vår vanligaste pedal som passar de flesta fötter. Storlek: Bredd 115 mm. Längd 105 mm. Max höjd på sko 80 mm. Passar även utmärkt till motionscyklar. Beställs parvis.
	5000-0207-01 vä 5000-0207-02 hö	Balanserad pedal med sidostöd Balanserad pedal med sidostöd hindrar hälen från att vridas in över vevarmen. (Modellen bygger på art.nr 5000-0230-01). Med 9/16" gänga och justerbar rem. Perfekt att använda när man skall lära sig cykla. Brukaren klarar ofta sig själv eftersom foten inte är fastspänd. Detta gör att man kommer igång snabbt utan att tröttna. Det är även lätt att komma loss om något skulle inträffa. Storlek: Längd 150 mm. (200 mm inkl. sidostöd.) Bredd 90 mm. Max höjd på sko 80 mm. Passar även utmärkt till motionscyklar. Remmar går att justera från minsta läget (fotens höjd) 40 mm till högsta läget 90 mm.
	5000-0202-02 hö 5000-0202-01 vä	Balanserad fotplatta, small Med 9/16" gänga. Har sarg längs hela långsidan som håller foten rak. Underlättar vid inåt- & utåtvecklade fötter och knän. Small 180 mm eller upp till skostorlek 26. Beställs styckvis, höger respektive vänster.
	5000-0512-01 5000-0512-02	<u>Glöm inte att beställa remmar.</u> Det behövs 2 remmar per fotplatta. För små fötter, kort rem 30 cm Lång rem 50 cm, (används i störst utsträckning)

Pedaler

Art.nr	Produktbeskrivning
	Balanserad fotplatta, medium/large Med 9/16" gänga. Har sarg längs hela långsidan som håller foten rak. Underlättar vid inåt- & utåtvinklade fötter och knän. Beställs styckvis, höger respektive vänster. 5000-0201-02 hö <u>Medium</u> 240 mm eller upp till skostorlek 38 för 12" och 20" cyklar. 5000-0201-01 vä 5000-0204-02 hö <u>Large</u> 280 mm eller från skostorlek 38 och större för 24" cyklar. 5000-0204-01 vä 5000-0512-02 <u>Glöm inte att beställa remmar.</u> Det behövs 2 remmar per fotplatta. 5000-0512-03 Lång rem 50 cm, används i störst utsträckning. Extra lång rem 100 cm .
 5000-0303-01 5000-0305-01	Tåclips / rem Tåclipsen skruvas fast i pedalerna. 5000-0303-01 Tåclips av plast, <u>small</u> . Passar upp till storlek 40. Finns även färdigmonterad på pedal. Se 5000-0304-01. 5000-0305-01 Tåclips av plast, <u>medium</u> . Passar storlek 40 och större. Finns även färdigmonterad på pedal. Se 5000-0306-01. Beställs parvis. OBS! Glöm ej att beställa remmar.
 5000-0513-01	5000-0513-01 Remmar till tåclips av läder, längd 370 mm, svarta. Beställs parvis.
 Small 5000-0304-01 Medium 5000-0306-01	Pedal med tåclips, komplett, monterade 5000-0304-01 Tåclips av plast, <u>small</u> , monterat på pedal med rem komplett. Passar upp till storlek 40. 5000-0306-01 Tåclips av plast, <u>medium</u> , monterat på pedal med rem komplett. Passar storlek 40 och större. Beställs parvis.
  5000-0540-01 5000-0540-02	Pedalarmsförkortare Pedalarmsförkortaren monteras på cykelns originalvevarmar. Pedalarmsförkortarna är märkta vänster och höger (sett cykeln bakifrån). Kan fungera som temporär lösning då man bytt cykel och inte riktigt vuxit i den. Notera att tramprörelsen blir mindre och kan upplevas som mer trög. Medger ca 6-6,5 cm kortare benlängd. Till 12" + 16" Till 20" + 24"

Pedaler

Art.nr

Produktbeskrivning

Lås

8730-3001-02



Lås till S3

Amparo 485 är ett av världens mest säkra lås för fast montering på ramen. Enkel montering med monteringsplatta och SP fäste för flera möjligheter.

Godkänt för cykel. Testat av SSF enligt SSF 011.

Sitter som standard på S3 24".

Låset kan enkelt monteras på S3 16" Mini/Std från 2009-06 samt på S3 20" från 2010-01.

Finns även att köpa hos väl sorterade cykelfackhandlare.

Kryckkäppshållare

5000-0115-01








Kryckkäppshållare

Med fästen för S3 24". Kan även monteras på mindre cyklar med viss modifikation.

Beställs styckvis.

Påskjutsstång

	Art.nr	Produktbeskrivning
	5000-0423-01 komplett	Påskjutsstång, komplett Passar 12", 16" Mini och Standard från 2009 och 20" från 2010. Här ingår det fäste eftersom det inte sitter på cykeln. Fästet monteras med två skruvar i drivtubsfästet under cykeln. Denna påskjutsstång är lätt att plocka av tack vare snabblåset och den fyrkantiga hylsan.
	5000-0433-01	Påskjutsstång Enbart påskjutsstång, med fyrkantig hylsa (Ingår i 5000-0423-01, se ovan.)
	5000-0432-01	Fäste till Påskjutsstång Enbart fästet till påskjutsstång. (Ingår i 5000-0423-01, se ovan.)
	5000-0109-01	Påskjutsstång Passar 12"-16" cyklar levererade t o m september 2008. Passar 20" cyklar levererade t.o.m december 2009. Alla dessa cyklar har ett påsvetsat fäste.
	5000-0509-01	Påskjutsstång Passar till 24" cykel levererad from maj 2006. Monteras med en plastbussning i ramröret som sitter under korgen. Fäst med skruv och mutter. Ett hål borras i ramröret.

Några ord om oss.

Skeppshultcykeln är ett familjeföretag grundat 1911. Genom årtionden har vi tillverkat cyklar i vår fabrik i småländska Skeppshult. Vi bär vår historia med stolthet, men samtidigt har vi inte låtit den bromsa vår utveckling. Här i Skeppshult svetsar vi ramar, bygger hjul, lackerar och monterar cyklar i en fullt modern fabrik.

Vi kallar det gjordnära®.

Vi förbehandlar och lackerar varje cykel med omsorg i en egenutvecklad pulverlackanläggning, som är helt miljöanpassad.

I produktionen samsas hantverk med senaste teknik. Robotar och maskiner, men bakom finns alltid människor med djup kunskap.

Miljö ligger oss varmt om hjärtat. All el vi förbrukar, är så kallad grön el. Vatten från förbehandlingen vid lackeringen, tar vi vara på via indunstaren. Värmen från lackeringsugnarna värmer våra lokaler. Det här är bara några exempel på hur vi tänker. Men den avgörande tanken är att tillverka riktiga cyklar nära dig.

I Sverige, i Skeppshult.

Vi tror på att tillverka nära konsumenten. Det gynnar vår miljö.

Nu vet du lite mer om oss och hur vi tänker. Hör gärna av dig om du vill veta mer om oss och våra cyklar (inte minst våra trehjulingar). Du är varmt välkommen.

Alla trehjulinga cyklar från Skeppshult är CE-märkta och kontrollerade efter det europeiska medicintekniska regelverket MDR för optimal säkerhet..



SKEPPSHULT



Skeppshultcykeln AB. 333 93 Skeppshult. Telefon 0371-368 00. www.skeppshult.se