

Regelbunden skötsel i hemmet/vårdinrättning

Generell brukar- och förskrivarinformation

Dynan ska endast användas till det den är avsedd för. Dynan får inte användas utan överdrag. Dynan ska placeras enligt den märkning som finns på överdraget. Efter rekonditionering, kontrollera att dynbasens märkning överensstämmer med överdragets märkning.

För att garantera säkerheten får inte dynan förändras eller repareras med delar som inte uppfyller standarden enligt CE-märkningen. Mindre förändringar som att runda av kanter, justera dyna för benlängdsskillnad kan normalt göras utan att detta påverkar egenskaperna negativt. Om dynan kombineras med andra produkter som inte är tillbehör enligt bruksanvisningen/ produktbladet ska riskanalys göras. Eftersom materialkombinationer kan påverka t.ex. patientsäkerhet, flamskydd mm. Erfarenhet och kompetens för riskanalys måste finnas för den som utför förändringar eller kombinationer. Vid minsta tveksamhet görs detta i samråd med oss på BIMA. Dokumentation ska dock alltid göras.

Dynan kan skadas om den används i närheten eller i kontakt med brandkällor eller mycket varma ytor. Dynan är flamskyddad men skador kan uppstå.

Dynan ska placeras och användas så att den inte blir skadad av vassa föremål.

Dynan ska passa mot underlaget, kontrollera att den har avsedd storlek.

Används dynan i rullstol med hängmattesits ska sittdyna med kupad botten användas. Används dynan i rullstol med plan sits ska sittdyna med plan botten användas.

Långvarigt sittande ökar risken för trycksår. Förebygg trycksår genom att byta ställning ofta, växla mellan aktiviteter och håll dynan torr. Undvik byxor med kraftiga sömmar och bakfickor med mycket detaljer och knappar. Tänk på att blöjor och inkontinensöverdrag försämrar effekten på de dynor som har trycksårsförebyggande egenskaper. Om rodnad uppkommer, kontakta förskrivaren.



Postadress
BIMA PLASTTEKNIK AB
Trålvägen 5
432 74 TRÄSLÖVSLÄGE

Telefon
0340 – 419 50
E-post
bima@bimaplastteknik.se

Telefax
0340 – 417 90
Hemsida
www.bimaplastteknik.se

VAT-nr
SE556208567901
Postgiro 29 60 41-7
Bankgiro 671-8209

Rengöring

Dynbasen sprayas och torkas av med desinfektionsmedel t.ex. DAX ytdesinfektion plus eller liknande. Virkon, Perform eller Desisoft kan också användas. Alternativt rengörs dynbasen med vatten och tvållösning 40 grader som förbehandlats med bakteriehämmande medel. Ytorna torkas varsamt med fuktad torkduk och får sedan lufttorka. Upprepa proceduren ett par gånger. Låt dynbasen torka i ett varmt ventilerat utrymme (torkskåp). Var noga med att dynan är helt torr innan den används.

Inkontinensöverdrag och luftgenomsläppliga överdrag tvättas med stängd dragkedja i 60°C, centrifugeras och torktumlas.

Förvaring

Förvara dynan med överdraget på i ett torrt, rent och rumstempererat utrymme. Undvik förvaring i smutsiga miljöer eller i direkt solljus.

Märkning

Dynan är märkt med artikelnummer, storlek, skötsel-/ tvättråd, EAN13-nummer och tillverkningsdatum. Den är även märkt hur den skall placeras i stolen.

Garanti

2 års garanti. Garantin omfattar material och konstruktionsbrister. Dynbas, överdrag, sömmar och blixtlås.

Retur och reklamation

Retur av dyna görs efter kontakt med vår kundtjänst.

Bima har som policy att ersätta felaktig produkt eller produkt som inte håller förväntad kvalitetsnivå med ny. Vi åtgärdar garanti fel med att leverera en ny förbättrad produkt.

Service och underhåll

Dynan kräver ingen inställning eller service. Underhåll sker genom rengöring.

Återvinning

Dynbas och överdrag sorteras som brännbart avfall och går till energiåtervinning.



Postadress
BIMA PLASTTEKNIK AB
Trålvägen 5
432 74 TRÄSLÖVSLÄGE

Telefon
0340 – 419 50
E-post
bima@bimaplastteknik.se

Telefax
0340 – 417 90
Hemsida
www.bimaplastteknik.se

VAT-nr
SE556208567901
Postgiro 29 60 41-7
Bankgiro 671-8209

Rekonditionering

Hålfiberdyna

Hålfiberdynan maskintvättas i 60 grader med 1/3 av normal tvättmedelsdos.

Dynan ska torkas i torktumlare på låg temperatur (50 grader).

Torkning i torktumlare är viktigt för att inte bollfibern inne i dynan ska "klumpa" sig.

Sittdyna kupad/ plan, Spinner, Bima duo, Bima basic, Bima combi, Bima conform och Bima cubetech

Dessa dynor är konstruerade för att utveckla minimal värme och är lämpliga för en brukare.

Velouröverdraget maskintvättas med stängd dragkedja i 60°C, centrifugeras och torktumlas.

Inkontinensskyddade överdrag maskintvättas med stängd dragkedja i 60°C, centrifugeras och torktumlas.

Rengöring av dynbas under användning hos brukare

Dynbasen rengörs för hand med vanlig förekommande ytdesinfektion som innehåller isopropyl alkohol. T.ex. DAX ytdesinfektion eller liknande. Ytorna torkas med fuktad torkduk eller sprayas lätt och får sedan lufttorka i torkskåp i normal värme. Var noga med att dynan är helt torr innan den används

Rengöring för återanvändning till ny brukare

Dynbasen rengörs för hand med vanlig förekommande ytdesinfektion som innehåller isopropyl alkohol. T.ex. DAX ytdesinfektion eller liknande. Alternativt rengörs dynbasen med vatten och tvållösning 40 grader som förbehandlats med bakteriehämmande medel. Ytorna torkas med fuktad torkduk och får sedan lufttorka i ett varmt väl ventilerat utrymme (torkrum/ torkskåp). Upprepa proceduren ett par gånger. Var noga med att dynan är helt torr innan den används.

Bima fjäder

Denna dyna är konstruerade för att utveckla minimal värme och är i huvudsak lämpliga för en brukare. Som standard medföljer ett extra formsytt inkontinens-/skyddsöverdrag.

Velouröverdrag maskintvättas med stängd dragkedja i 60°C, centrifugeras och torktumlas.

Inkontinenshättan maskintvättas i 60°C, centrifugeras och torktumlas. Vid inkontinens måste den medföljande skyddshättan användas. Hättan kan även monteras på dynbasen under det heltäckande överdraget. Stommen skyddas och behöver normalt inte rengöras.



Postadress
BIMA PLASTTEKNIK AB
Trålvägen 5
432 74 TRÄSLÖVSLÄGE

Telefon
0340 – 419 50
E-post
bima@bimaplastteknik.se

Telefax
0340 – 417 90
Hemsida
www.bimaplastteknik.se

VAT-nr
SE556208567901
Postgiro 29 60 41-7
Bankgiro 671-8209

Rengöring under användning hos brukare

Vill man ändå rengöra dynbasen, görs det för hand med ytdesinfektion som innehåller isopropyl alkohol. T.ex. DAX ytdesinfektion eller liknande. Ytorna torkas med fuktad torkduk eller sprayas lätt och får sedan lufttorka i torkskåp i normal värme. Var noga med att dynan är helt torr innan den används

Rengöring för återanvändning till ny brukare

Dynbasen rengörs för hand med vanlig förekommande ytdesinfektion som innehåller isopropyl alkohol. T.ex. DAX ytdesinfektion eller liknande. Alternativt rengörs dynbasen med vatten och tvållösning 40 grader som förbehandlats med bakteriehämmande medel. Ytorna torkas med fuktad torkduk och får sedan lufttorka i ett varmt väl ventilerat utrymme (torkrum/ torkskåp). Upprepa proceduren ett par gånger. Var noga med att dynan är helt torr innan den används. OBS! Skyddshättan kan även monteras på dynbasen under det heltäckande överdraget. Dynbasen skyddas och vid rätt hantering kommer den att vara fräsch även för ny brukare.

Bima basic recon

Denna rullstolsdyna är konstruerad för upprepad rekonditionering och lämpar sig för flera brukare.

Rekonditionering samt rengöring för återanvändning till ny brukare

Överdraget maskintvättas med stängd dragkedja i 60°C, centrifugeras och torktumlas. Dynbasen är helt vätsketät och kan tvättas/ rekonditioneras med desinfektionsmedel t.ex. T.ex. DAX ytdesinfektion plus, Virkon, Perform eller Desisoft. Dynbasen sköljs sedan av med ljummet vatten och lufttorkas. Dynbasen kan även rengöras i s.k. tvätt kabinett. Ytskiktets fogar är svetsade för att inte släppa igenom någon form av vätska. Vid upprepad rekonditionering bör rengöringsmedel innehållande klor och fenoler undvikas, för hög dos, mer än 1% kan påverka PU-ytan negativt.

Sitt-/ Coxitdyna, Kildyna, Dyna med urtag för svanskotan, Bima hålsits

Överdraget maskintvättas med stängd dragkedja i 60°C, centrifugeras och torktumlas. Dynbasen rengörs för hand med vatten och tvållösning 40°C som förbehandlats med bakteriehämmande medel. Vanlig förekommande ytdesinfektion som innehåller isopropyl alkohol kan också med fördel användas. Ytorna torkas med fuktad torkduk eller sprayas lätt och får sedan lufttorka i torkskåp i normal värme. Var noga med att dynan är helt torr innan den används.



Postadress
BIMA PLASTTEKNIK AB
Trålvägen 5
432 74 TRÅSLÖVSLÄGE

Telefon
0340 – 419 50
E-post
bima@bimaplastteknik.se

Telefax
0340 – 417 90
Hemsida
www.bimaplastteknik.se

VAT-nr
SE556208567901
Postgiro 29 60 41-7
Bankgiro 671-8209

Rygg- och svankdyna

Sätt ihop kardborreband och snäpplås vid tvätt. Överdraget maskintvättas med stängd dragkedja i 60°C, centrifugeras och torktumlas i normal värme.

Dynbasen rengörs för hand med vatten och tvällösning 40°C som förbehandlats med bakteriehämmande medel. Vanlig förekommande ytdesinfektion som innehåller isopropyl alkohol kan också med fördel användas. Ytorna torkas med fuktad torkduk eller sprayas lätt och får sedan lufttorka i torkskåp i normal värme. Var noga med att dynan är helt torr innan den används.

Sitt-/ Coxitdyna rekond

Dynan är konstruerad för upprepad rekonditionering och lämpar sig för flera brukare. Överdraget maskintvättas med stängd dragkedja i 60°C, centrifugeras och torktumlas. Dynan kan tvättas/ rekonditioneras med desinfektionsmedel t.ex. T.ex. DAX ytdesinfektion plus, Virkon, Perform eller Desisoft. Dynan sköljs sedan av med ljummet vatten och lufttorkas. Vid upprepad rekonditionering bör rengöringsmedel innehållande klor och fenoler undvikas, för hög dos, mer än 1% kan påverka PU-ytan negativt.

Inkontinenshätta

Inkontinenshätta maskintvättas i 60°C, centrifugeras och torktumlas i normal värme.

Cellpolyetenkil och utjämningskiva

Tvättas/ rekonditioneras med desinfektionsmedel t.ex. T.ex. DAX ytdesinfektion plus, Virkon, Perform eller Desisoft. Sköljs sedan av med ljummet vatten och lufttorkas.











Postadress
BIMA PLASTTEKNIK AB
Trålvägen 5
432 74 TRÄSLÖVSLÄGE

Telefon
0340 – 419 50
E-post
bima@bimaplastteknik.se


Telefax
0340 – 417 90
Hemsida
www.bimaplastteknik.se

VAT-nr
SE556208567901
Postgiro 29 60 41-7
Bankgiro 671-8209



Tvättråd

	Fylld maskin 60 grader och normal centrifugering		Ej strykning eller varmmangling
	Torktumling med låg värme		Ej kemtvätt
	Torktumling med normal värme		Handtvätt, ingen gnuggning, högst 40 grader, Ingen vridning
	Dropptorkning		Plantorkning


Sitt-/ Coxitdyna





Överdrag      Stängd dragkedja

Dynbas  Tvättas med vatten och tvållösning 40°C som förbehandlats med bakteriehämmande medel. Kan också sprayas försiktigt med ytdesinfektion som innehåller isopropyl alkohol.


Sitt-/ Coxitdyna rekond





Överdrag      Stängd dragkedja

Dynbas  Tvättas/ rekonditioneras med desinfektionsmedel t.ex. T.ex. DAX ytdesinfektion plus, Virkon, Perform eller Desisoft. Dynbasen sköljs sedan av med ljummet vatten och lufttorkas.


Kildyna




Överdrag      Stängd dragkedja

Dynbas  Tvättas med vatten och tvållösning 40°C som förbehandlats med bakteriehämmande medel. Kan också sprayas försiktigt med ytdesinfektion som innehåller isopropyl alkohol.




Dyna med urtag för svanskotan



Överdrag      Stängd dragkedja

Dynbas



Tvättas med vatten och tvållösning 40°C som förbehandlats med bakteriehämmande medel. Kan också sprayas försiktigt med ytdesinfektion som innehåller isopropyl alkohol.



Bima hålsits



Överdrag      Stängd dragkedja

Dynbas







Tvättas med vatten och tvållösning 40°C som förbehandlats med bakteriehämmande medel. Kan också sprayas försiktigt med ytdesinfektion som innehåller isopropyl alkohol.



Hålfiberdyna




Hel dyna      1/3 av normal tvättmedelsdos

Komfort överdrag



Stängd dragkedja

Sittdyna kupad/ plan



Överdrag      Stängd dragkedja

Dynbas





Tvättas med vatten och tvållösning 40°C som förbehandlats med bakteriehämmande medel. Kan också sprayas försiktigt med ytdesinfektion som innehåller isopropyl alkohol.



Sittdyna spinner





Överdrag      Stängd dragkedja

Dynbas  Tvättas med vatten och tvållösning 40°C som förbehandlats med bakteriehämmande medel. Kan också sprayas försiktigt med ytdesinfektion som innehåller isopropyl alkohol.


Bima duo/ basic





Överdrag      Stängd dragkedja

Dynbas  Tvättas med vatten och tvållösning 40°C som förbehandlats med bakteriehämmande medel. Kan också sprayas försiktigt med ytdesinfektion som innehåller isopropyl alkohol.



Bima basic recond





Överdrag      Stängd dragkedja

Dynbas  Tvättas/ rekonditioneras med desinfektionsmedel t.ex. T.ex. DAX ytdesinfektion plus, Virkon, Perform eller Desisoft. Dynbasen sköljs sedan av med ljummet vatten och lufttorkas.


Bima combi



Överdrag      Stängd dragkedja

Dynbas  Tvättas med vatten och tvållösning 40°C som förbehandlats med bakteriehämmande medel. Kan också sprayas försiktigt med ytdesinfektion som innehåller isopropyl alkohol.




Postadress
BIMA PLASTTEKNIK AB
Trålvägen 5
432 74 TRÄSLÖVSLÄGE

Telefon
0340 – 419 50
E-post
bima@bimaplastteknik.se

Telefax
0340 – 417 90
Hemsida
www.bimaplastteknik.se

VAT-nr
SE556208567901
Postgiro 29 60 41-7
Bankgiro 671-8209

Bima conform



Överdrag      Stängd dragkedja


Dynbas



Tvättas med vatten och tvållösning 40°C som förbehandlats med bakteriehämmande medel. Kan också sprayas försiktigt med ytdesinfektion som innehåller isopropyl alkohol.



Bima fjäder



Överdrag      Stängd dragkedja

Inkohätta



Dynbas



Sprayas försiktigt och torkas med ytdesinfektion som innehåller isopropyl alkohol. Lufttorkas i ett varmt väl ventilerat utrymme.



Rygg- och svankdyna



Överdrag



Stängd dragkedja och kopplade kardborreband

Dynbas



Tvättas med vatten och tvållösning 40°C som förbehandlats med bakteriehämmande medel. Kan också sprayas försiktigt med ytdesinfektion som innehåller isopropyl alkohol.

Inkontinensöverdrag



Cellpolyeten kil och Utjämningskiva



Tvättas/ rekonditioneras med desinfektionsmedel t.ex. T.ex. DAX ytdesinfektion plus, Virkon, Perform eller Desisoft. Sköljs sedan av med ljummet vatten och lufttorkas.



Att använda inkontinens-/ skyddshätta

Hättan kan användas på två olika sätt.

Alternativ 1

Hättan monteras över klädd dyna och skyddar på så sätt både överdrag och dynbas.

Alternativ 2

Skyddshättan kan även monteras på dynbasen under det heltäckande överdraget.

Dynbasen skyddas och vid rätt hantering kommer den att vara fräsch även för ny brukare.



Heltäckande velouröverdrag med dragkedja

Inkontinens-/ skyddshätta