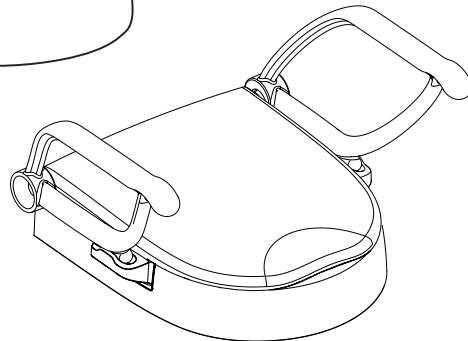
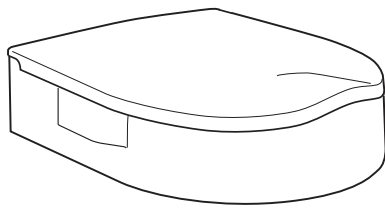
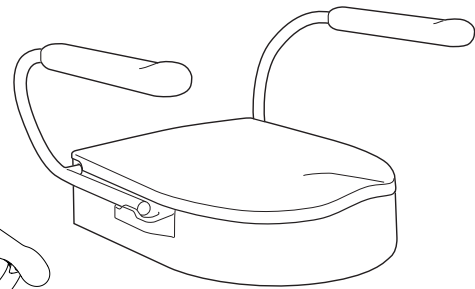


Cloo



from. Serie nr. 28810



tom. Serie nr. 28809

Reservdelar kan beställas enligt separat reservdelslista för Cloo. Tänk på att produktens livslängd är begränsad (se manual). Detta är extra viktigt vid förskrivning till brukare som kan förväntas använda produkten under en längre tid. Tvätt- och rengöringsinstruktioner återfinns på produkten alternativt i manualen.

Produkterna skall rengöras med konventionella rengöringsmedel utan slipmedel. De skall rengöras regelbundet. Produkterna kan rengöras maskinellt i 85° i maximalt 3 minuter.

Vid rekonditionering bör följande kontrolleras:

- 1) **Att snabbmutter, toppkona och adapter är i bra skick.**
Då dessa detaljer utsätts för stora påkänningar och sitter i en aggressiv miljö bör kontrollen vara noggrann. Detaljerna kan ses som säkerhetsdetaljer och av detta skäl skall detaljerna bytas ut vid tveksamheter. Kontrollera också att snabbmuttrarna är åtdragna.
- 2) **Att förhöjningsklossar, hållare och fötter är åtdragna.**
Då dessa är viktiga för produktens stabilitet och säkerhet är det viktigt att de sitter fast.
- 3) **Att armstödshyllan sitter fast.**
Då denna är viktig för att ge stöd åt armstödet när det belastas.
- 4) **Att armstödsbrickorna sitter fast.**
Kontrollera att skruvarna är åtdragna och att inte armstödsbrickan är trasig. (Gäller tom. Serie nr. 28809).
- 5) **Att låsdelarna är funktionsdugliga (de plastdetaljer som snäpper fast sittenheten vid fästansordningen).**
Kontrollera så att hållaren är hel som håller sittenheten och att den röda markeringen är vänd framåt.
- 6) **Att produktens olika funktioner fungerar.**
Att sittenheten går att montera/ demontera från fästet. Att produkten går att fälla upp och ned. Att armstöden går att fälla upp och ned, om de inte är fast monterade.
- 7) **Att löstagbara detaljer är i dugligt skick och är Etac:s originalprodukter.**
Detta för att kunna ta fullt ansvar för produkten efter rekonditionering.

78476B

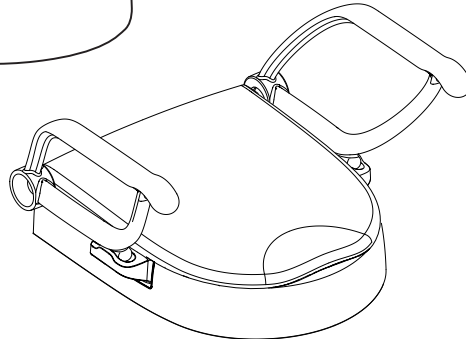
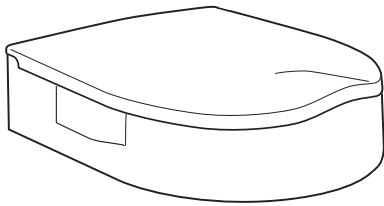
16-02-12

Etac, Box 203, SE-334 24 Anderstorp

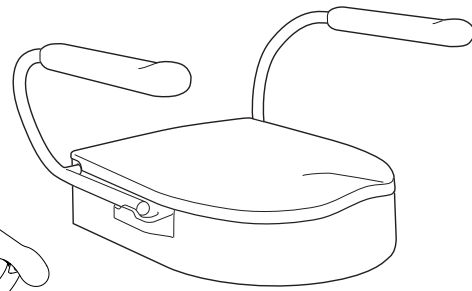
Tel. +46/371-58 73 00, Fax. +46/371-58 73 90

www.etac.com

Cloo



from. Serie nr. 28810



tom. Serie nr. 28809

Spare parts can be ordered as per the separate spare parts list for Cloo. Remember that the service life of the product is limited (see manual). This is particularly important when prescribing the product to a user who is expected to use it for an extended period of time.

Washing and cleaning instructions for the product are found on the product or in the manual.

The products must be cleaned using conventional non-abrasive cleaning agents. They must be cleaned on a regular basis. The products can be cleaned in a machine at 85° for a maximum of 3 minutes.

When reconditioning it is recommended to inspect the following:

- 1) **Check that the quick-release nuts, top cones and adapters are in good condition.**
As these components are exposed to major strain and an aggressive environment, a detailed inspection is required. The components can be seen as safety components and for this reason must be replaced if there is any doubt.
Also check that the quick-release nuts are properly tightened.
- 2) **Check that height spacers, brackets and anti-skid feet are properly tightened.**
As these are important for the stability and safety of the product, it is important that they are fitted properly.

- 3) **Check that the armrest support is securely fastened.**
This is important as it supports the armrest when it is put under pressure.
- 4) **Check that the armrest washers are securely fastened.**
Check that the screws are properly tightened and that the armrest washer is not defective.
(Applies up to and including Serial no. 28809).
- 5) **Check that the locking components are in working order (the plastic components that lock the seat unit in place to the attachment).**
Check that the holder for the seat unit is intact and that the red marking is facing forward.
- 6) **Check that the different functions in the product are in working order.**
Check that the seat unit can be fitted/removed from the attachment.
Check that the product can be folded up and down.
Check that the armrests can be folded up and down if they are not fitted in place.
- 7) **That detachable items are in good condition and are Etac's original products.**
This is done to take full responsibility for the product once it has been reconditioned.

78476B

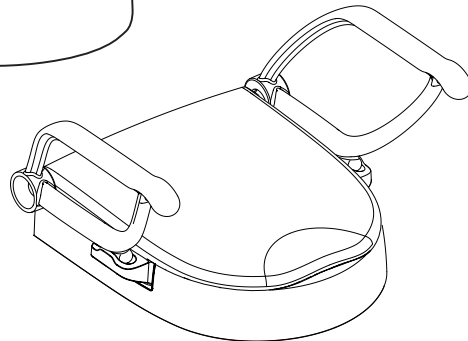
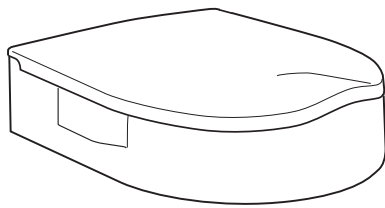
16-02-12

Etac, Box 203, SE-334 24 Anderstorp

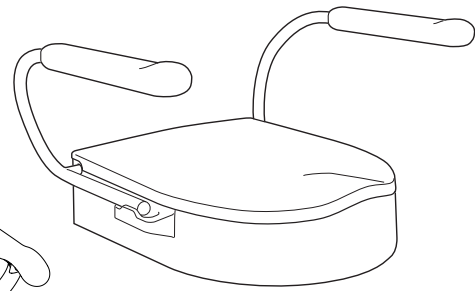
Tel. +46/371-58 73 00, Fax. +46/371-58 73 90

www.etac.com

Cloo



from. Serie nr. 28810



tom. Serie nr. 28809

Ersatzteile können gemäß der separaten Ersatzteilliste für Cloo bestellt werden. Bitte beachten Sie, dass das Produkt eine begrenzte Lebensdauer hat (siehe Handbuch). Dies ist besonders wichtig im Falle von Verschreibungen an Benutzer, die das Produkt voraussichtlich längere Zeit verwenden werden.

Wasch- und Reinigungsanweisungen für das Produkt befinden sich auf dem Produkt bzw. im Handbuch.

Die Produkte müssen mit konventionellen Reinigungsmitteln ohne Schleifmittel gereinigt werden. Sie müssen vorschriftsmäßig gereinigt werden. Die Produkte können maschinell bei 85° maximal 3 Minuten lang gereinigt werden.

Bei der Wartung muss Folgendes kontrolliert werden:

1) **Dass Schnellverschlussmutter, Deckel und Adapter in gutem Zustand sind.**

Da diese Teile starker Beanspruchung ausgesetzt sind und sich in einer aggressiven Umgebung befinden, muss die Kontrolle sehr sorgfältig sein. Diese Teile sind als Sicherheitsteile zu betrachten und müssen daher im Zweifelsfall ausgetauscht werden. Vergewissern Sie sich auch, dass die Schnellverschlussmuttern angezogen sind.

2) **Dass die Sitzhöhenadapter, die Halterungen und die Füße angezogen sind.**

Da diese für die Stabilität und Sicherheit des Produkts wichtig sind, müssen sie fest sitzen.

3) **Dass der Armlehnenhalter fest sitzt.**

Da dieser die Armlehne bei Belastungen unterstützt.

4) **Dass die Armlehnenunterlegscheiben fest sitzen.**
Vergewissern Sie sich, dass die Schrauben angezogen und die Armlehnenunterlegscheiben nicht zerbrochen sind.
(Gilt bis einschl. Serie Nr. 28809).

5) **Dass die Verschlusssteile funktionstüchtig sind (die Kunststoffteile, mit denen die Sitzeinheit an der Befestigungsvorrichtung einrastet).**
Vergewissern Sie sich, dass die Halterung, die die Sitzeinheit hält, ganz ist und die roten Markierungen nach vorne zeigen.

6) **Dass die verschiedenen Funktionen des Produkts funktionieren.**
Dass die Sitzeinheit an der Befestigung angebracht/ von ihr abgenommen werden kann.
Dass das Produkt hoch- und heruntergeklappt werden kann.
Dass die Armlehne, falls sie nicht fest montiert ist, hoch- und heruntergeklappt werden kann.

7) **Dass sich alle abnehmbaren Teile in ordnungsgemäßem Zustand befinden und dass es sich um Originalprodukte von Etac handelt.**
Damit nach der Wartung die volle Verantwortung für das Produkt übernommen werden kann.

78476B

16-02-12

Etac, Box 203, SE-334 24 Anderstorp

Tel. +46/371-58 73 00, Fax. +46/371-58 73 90

www.etac.com