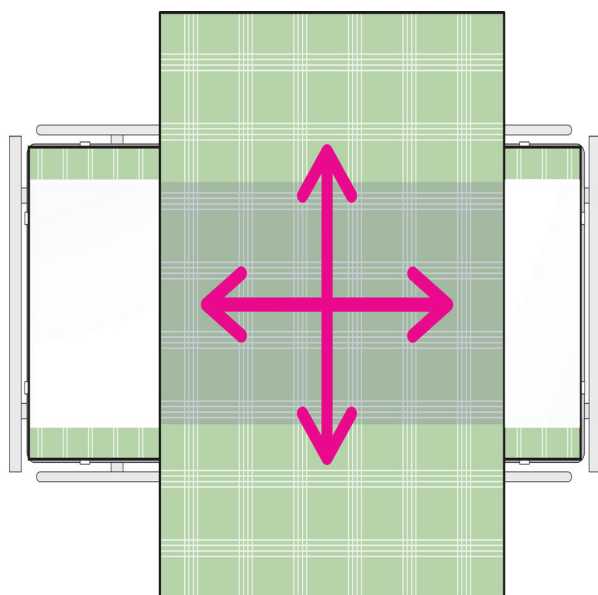
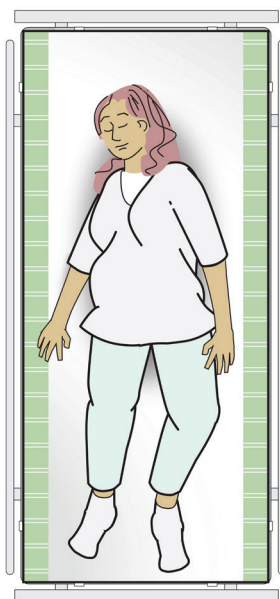
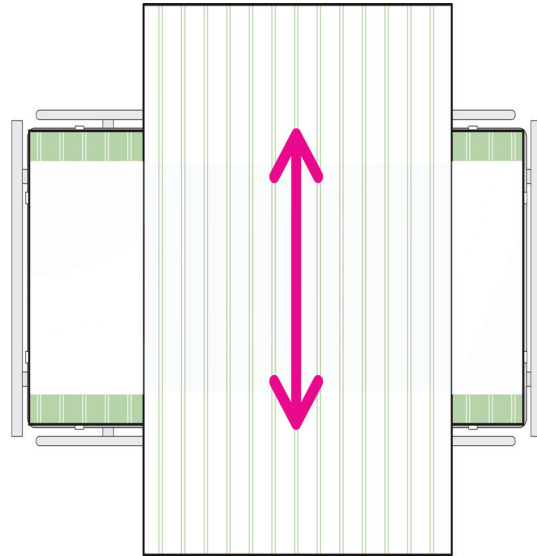


SatinSheet Guide

Utprovningsprotokoll

immedia[®]
a part of Etac

IMG_1001_SE_version 1



Utprovningsprotokoll

Tack för att du valt en Etac produkt.

Detta utprovningsprotokoll är en riktlinje för att välja rätt glidlakan och draglakan för varje individ.

För att undvika skador under användandet var vänlig och läs manualen grundligt.

Produkterna uppfyller kraven enligt MDD 93/42/EES för klass 1 produkter.

Informationen i detta utprovningsprotokoll - rekommendationer, kombinationer och storleksval innefattar inte specialsydda lakan eller modifikationer som är gjorda. Om kunden gör ändringar, lagningar eller använder kombinationer som inte rekommenderas av Etac gäller inte CE märkning eller garanti. Vid minsta tveksamhet vänligen kontakta Etac.

Mer information om Etacs manuella förflyttningsprodukter se www.etac.se.

OBS!

- * Kontrollera alltid produkten innan användning och efter tvätt
- * Produkten bör kontrolleras regelbundet, helst vid varje användning och speciellt efter tvätt. Kontrollera att sömmar och tyg inte är trasiga. Använd aldrig en defekt produkt.
- * Läs instruktionerna noga
- * Det är viktigt att hjälpare får instruktion i hur man använder produkten. Etac erbjuder utbildning
- * Använd rätt arbetsteknik
- * Uppmuntra individen till att hjälpa till med den kan.
- * Tillsäkra att en effektiv manual handling plan finns.



Finns risk för användaren att glida. Lämna aldrig användare utan tillsyn på kanten av sängen.



Lämna aldrig produkten på golvet.



Gör alltid en riskanalys för att säkra att produkten kan användas på ett säkert sätt för individen och tillsammans med andra hjälpmedel.



Vi rekommenderar att sänggrinden är på plats när användaren ligger på glidsystemet om inte riskanalysen säger att det är säkert för användaren.



Försök aldrig laga en produkt själv. Använd aldrig en defekt produkt.



Tvättas före användning.

Tvättråd:

Strykning förbättrar glideffekten

Använd inte sköljmedel.



Utprovningsprotokoll

Ett komplett system av glidlakan och draglakan för vändning och positionering i säng.

Användarvänliga förflyttningslösningar är en viktig komponent när det gäller att skapa säkra arbetsmiljöer. Immedia SatinSheet system ligger kvar i sängen och man undviker på så sätt tunga moment som att placera eller ta bort produkten vid varje förflytning.

IMS system minskar friktionen mellan brukare och säng. De två viktigaste fördelarna man får genom att minska friktionen är;

- Minskad arbetsbörda för vårdaren vilket ger mindre risk för arbetsskador.
- Minskat skjuv för brukaren vilket minskar risken för trycksår.

Brukare		Situationer	Ja	Nej
Självständig	<input type="checkbox"/>	Vändning i säng	<input type="checkbox"/>	<input type="checkbox"/>
Delvis i behov av assistans	<input type="checkbox"/>	Positionering i säng	<input type="checkbox"/>	<input type="checkbox"/>
Behov av assistans	<input type="checkbox"/>	Personlig hygien	<input type="checkbox"/>	<input type="checkbox"/>
		Sårvård	<input type="checkbox"/>	<input type="checkbox"/>
		Högre upp i säng	<input type="checkbox"/>	<input type="checkbox"/>
		Påklädning	<input type="checkbox"/>	<input type="checkbox"/>
		Användning av lyftsele	<input type="checkbox"/>	<input type="checkbox"/>
		Annat	<input type="checkbox"/>	<input type="checkbox"/>

Brukare: _____

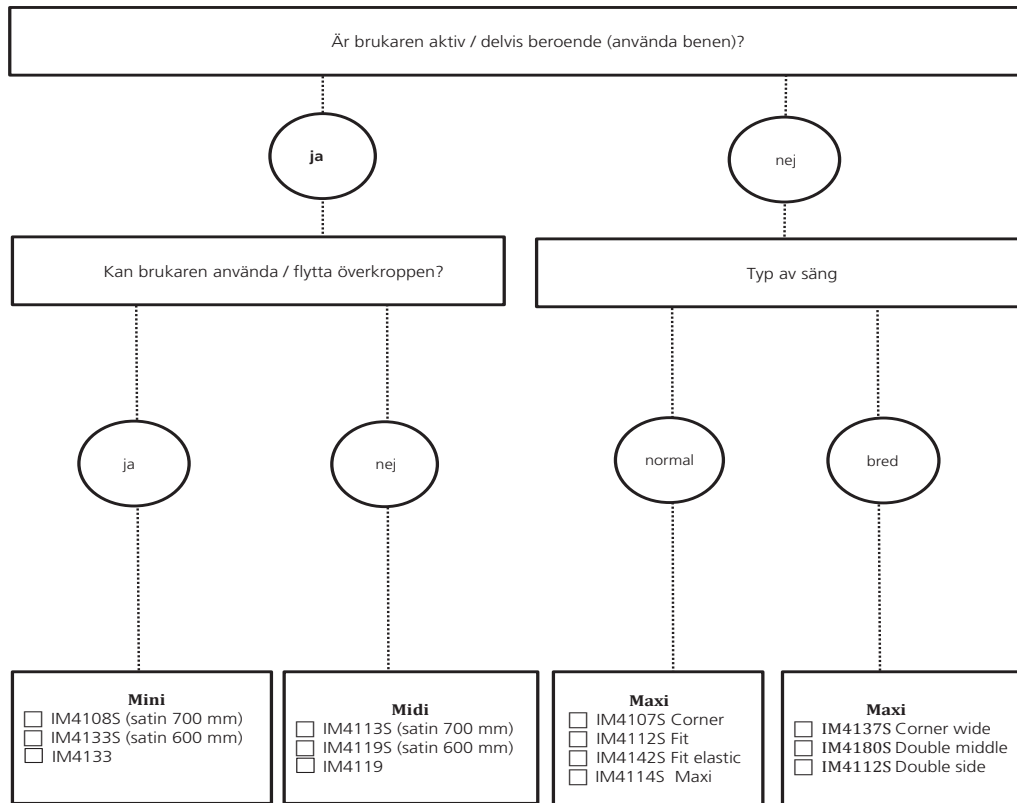
Datum: _____

Utprovad av: _____

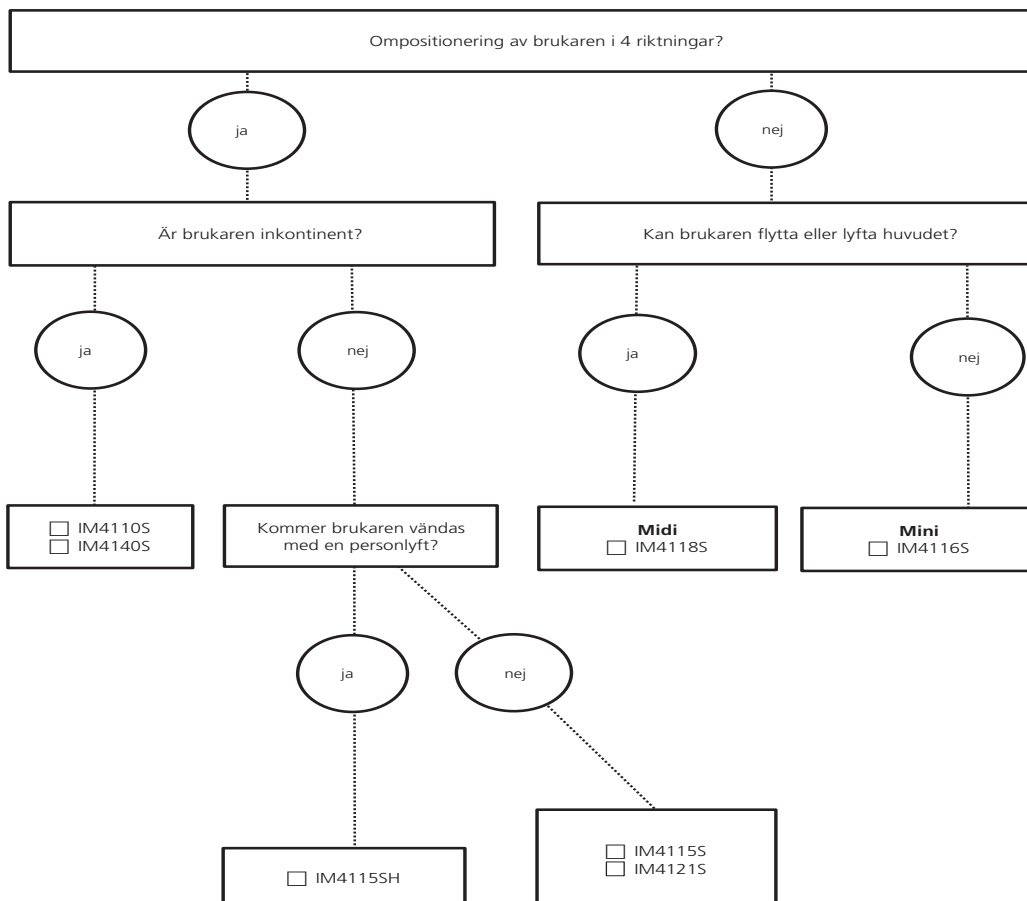
Noteringar: _____

Utprovningsprotokoll

Välj ett SatinSheet2Direction glidlakan








Välj ett SatinSheet draglakan



Utprovningsprotokoll

Rekommenderade kombinationer

SatinSheet2Direction			DrawSheet	4Direction	In2Sheet4-Direction	Set
IM4133	SatinSheet 2Direction - white	 Mini	IM4118	IM4115		
IM4133S	SatinSheet 2Direction		IM4116S		IM4110S	
IM4108S	SatinSheet 2Direction		IM4116S		IM4110S	M4201S (IM4108S+IM4116S) IM4210S (IM4108S+IM4110S)
IM4119	SatinSheet 2Direction - white	 Midi	IM4118	IM4115		
IM4119S	SatinSheet 2Direction		M4118S	IM4115S/ IM4115SH	IM4110S/ IM4140S	IM4205S (IM4119S+IM4118S), IM4207S (IM4119S+IM4115S), IM4209S (IM4119S + IM4110S)
IM4113S	SatinSheet 2Direction		M4118S	IM4115S/ IM4115SH	IM4110S/ IM4140S	IM4200S (IM4113S+IM4118S) IM4204S (IM4115S+IM4113S)
IM4114S	SatinSheet 2Direction	 Maxi	M4118S	M4121S IM4115S/ IM4115SH	IM4110S/ IM4140S	IM4202S (IM4114S+IM4118S)
IM4107S	SatinSheet 2Direction, corner		M4118S	IM4115S/ IM4115SH/ M4121S	IM4110S/ IM4140S	IM4208S (IM4107S+IM4118S) IM4211S (IM4115S+IM4107S) IM4212S (IM4121S+IM4107S)
IM4137S	SatinSheet 2Direction Corner wide		M4118S	IM4115S/ IM4115SH/ M4121S	IM4110S/ IM4140S	
IM4112S	SatinSheet 2Direction FIT		M4118S	IM4115S/ IM4115SH/ M4121S	IM4110S/ IM4140S	IM4203S (IM4112S+IM4115S)
IM4142S	SatinSheet2Direction FIT elastic		M4118S	IM4115S/ IM4115SH/ M4121S	IM4110S/ IM4140S	
IM4122S	SatinSheet 2Direction		 Dubbel	M4118S	IM4115S/ IM4115SH/ M4121S	
IM4180S	SatinSheet 2Direction	 Dubbel				

Utprovningsprotokoll

Manufacture:

Etac Immedia A/S
Egeskovvej 12
DK-8700 Horsens, Denmark
etac.immedia@etac.com

Export:

Etac Immedia A/S
Egeskovvej 12
DK-8700 Horsens
etac.immedia@etac.com
www.etac.com/exp

Etac Sverige AB
Box 203, 334 24 Anderstorp, S
Tel +46 371-58 73 00
Fax +46 371-58 73 90
info@etac.se www.etac.se

Etac AS
Pb 249, 1501 Moss, N
Tel +47 815 69 469
Fax +47 69 27 09 11
hovedkontor@etac.no www.etac.no

Etac A/S
Egeskovvej 12, 8700 Horsens, DK
Tel +45 79 68 58 33
Fax +45 75 68 58 40
info@etac.dk www.etac.dk

Etac GMBH
Bahnhofstraße 131, 45770 Marl, D
Tel +49 236 598 710
Fax +49 236 598 6115
info@etac.de www.etac.de

Etac Holland BV
Fluorietweg 16a, 1812RR Alkmaar, NL
Tel +31 72 547 04 39
Fax +31 72 547 13 05
info.holland@etac.com www.etac.com

R82 UK Ltd.
Unit D4A, Coombswood Business Park, East Coombswood Way,
Halesowen, West Midlands B62 8BH, UK
Tel 0121 561 2222
Fax 0121 559 5437
R82uk@r82.com www.r82.co.uk

R82 Inc
12801 E. Independence Blvd., P.O. Box 1739, Matthews, NC 28106, US
Tel 1 800 336 7684
Fax 704 882 0751
information@r82.com www.r82.com