



R82[®]

R82 Underreden

Stabila underreden med möjligheter till flexibla möjligheter.

Underreden från R82

Våra ute- och inneunderreden från R82 ger dig möjlighet till flexibla lösningar och erbjuds i flera olika varianter.

Ett uteunderrede förenklar vardagen för både föräldrar och vårdgivare och är idealiskt för shoppingturer och utflykter. Alla våra uteunderreden är testade och godkända för transport enligt standard ISO 7176-19

Våra inneunderreden är designade för att smälta in i miljön, både i hemmet och i skolan. Alla inneunderreden har smidiga hjul som gör underredena lättmanövrerade.

Innehåll

R82 Underreden

R82 High-low:xo	3-5
R82 Multi Frame	7-9
R82 Combi Frame:x	10-11



R82 High-low:xo

High-low:xo är ett inomhus- och utomhusunderrede med användarvänlig höjdinställning från golv till bordshöjd.

Idealisk för både användaren och hjälparen

High-low:xo är konfigurerad för att matcha både användarens och hjälparens behov. Att välja mellan de olika funktionerna och tillbehören gör det möjligt att nå den bästa lösningen. En lösning som kan kompensera för begränsningar i kroppsfunction, möjliggöra aktivitet och delaktighet, samtidigt som hänsyn tas till miljön där underredet används. Dessutom hjälper det att optimera arbetsförhållandena för hjälparen.

Inneunderredet finns i 3 storlekar och uteunderredet i 2 storlekar. Båda levereras som standard med adapter för att passa olika sitsar som R82 x:panda, R82 Panda Futura och R82 Stingray.



High-low:xo
inneunderrede




High-low:xo
uteunderrede

Detaljer



Höjjusterbar

Höjden kan justeras från golv till bordshöjd. med hjälp av gas, el eller hydraulik.



Vinkeljusterbar

Sitsplattan kan justeras i ett rörelsespann om 40°, från -10° till 30°. Tiltning kan underlätta för att upprätthålla en upprätt position för huvud och bål.



Montering

Adaptorn erbjuder enkel och säker montering av sits på underredet och infästningen gör det enkelt att byta till en annan sits.



Säker transport

High-low:xo uteunderrede har testats och godkänts enligt ISO 7176-19 och kan användas med sitsar testade och godkända enligt ISO 16840-4.

Standardutförande

<p>Underrede Pulverlackerat stål, höj- och vinkeljusterbart inkl. adapter</p> <p>Färg Svart underrede.</p> <p>Broms Innerunderrede: Centralbroms Uteunderrede: Centralbroms</p>	<p>Hjul Innerunderrede: Plasthjul 100 mm Uteunderrede: Länkhjul 7" x 1¾", bakhjul 12½" x 2¼"</p> <p>Körbygel Uteunderrede: Vinkelreglerbar</p>
--	--



Totalbredd
560-620 mm



Max belastning
70-100 kg

Mått och vikt

High-low: xo inneunderrede		Storlek 1 Gas	Storlek 2 Gas	Storlek 1 EI	Storlek 2 EI	Storlek 3 EI	Storlek 2 Hydraulik	Storlek 3 Hydraulik
	Sitshöjd över golvet *	170-590 mm**	215-590 mm**	170-580 mm**	210-580 mm**	270-530 mm**	240-600 mm***	300-540 mm***
	Max belastning	70 kg	75 kg	70 kg	75 kg	95 kg	75 kg	100 kg
	Plan sitsvinkel (adapter tilt)	(-10°) - 30°	(-10°) - 30°	(-10°) - 30°	(-10°) - 30°	(-10°) - 30°	(-10°) - 30°	(-5°) - 25°
	Längd	655 mm	795 mm	660 mm	795 mm	795 mm	795 mm	795 mm
	Totalbredd	560 mm	620 mm	560 mm	620 mm	620 mm	620 mm	620 mm
	Vikt	13,0 kg	13,0 kg	16,0 kg	17,0 kg	18,0 kg	19 kg	19 kg

*Till adapterplatta. Se fler mått på vår hemsida. **Mått med 75 mm hjul. ***Mått med 100 mm hjul

High-low: xo uteunderrede		Storlek 1 Gas	Storlek 2 Gas	Storlek 1 EI	Storlek 2 EI
	Sitshöjd över golvet *	300-720 mm	345-720 mm	300-720 mm	345-720 mm
	Max belastning	70 kg	75 kg	70 kg	75 kg
	Max belastning vid transport	57 kg	57 kg	57 kg	57 kg
	Plan sitsvinkel (adapter tilt)	(-10°) - 30°	(-10°) - 30°	(-10°) - 30°	(-10°) - 30°
	Längd	795 mm	800 mm	795 mm	800 mm
	Totalbredd	660 mm	700 mm	600 mm	700 mm
	Vikt	22,0 kg	22,0 kg	25,0 kg	26,0 kg

*Till adapterplatta. Se fler mått på vår hemsida.

Tillbehör




Tippskydd

Till inneunderrede. För extra säkerhet
One size 31890007



Tippskydd

Till uteunderrede. För extra säkerhet
One size 31890007




Körbygel, vinkeljusterbar

Till uteunderrede (körbygel ingår alltid i
uteunderrede)
One size 31890010-04



Körbygel

Till inneunderrede
One size 31890009-04



Körbygel, vinkeljusterbar

Till inneunderrede. Körbygel extra lång passar bra
till större sitsar.
One size 318910555
One size, extra lång 318910565



Fotplatta Wombat, hel

Med rör-anslutning 15 cm varav ca 10 cm över
fotplattan.
Mått: Bredd x Djup
Stl. 2, 36x23 cm 3185145-2
Stl. 3, 41x24 cm 3195145-3



Fotplatta Wombat, hel

Med rör-anslutning 5 cm lång, under fotplattan.
Mått: Bredd x Djup
Stl. 1, 31x19 cm 3185145-1
Stl. 2, 36x23 cm 3185145-2




Multijusterbara delade fotstöd

Mått: Längd
Stl. 1, 18 cm 318910851-1
Stl. 2, 31 cm 318910851-2
Stl. 3, 35 cm 318910851-3
Stl. 1 (förlängt fäste), 18 cm 318910852-1
Stl. 2 (förlängt fäste), 31 cm 318910852-2
Stl. 3 (förlängt fäste), 35 cm 318910852-3



Delade fotplattor, par

Mått: Bredd x Djup
Stl. 1, 10x16 cm 3189146-1
Stl. 2, 12,5x18,5 cm 3189146-2
Stl. 3, 11x23,5 cm 3189146-3




Stag till hel fotplatta

Finns i tre längder; 15, 29 och 35 cm samt
med förlängt fäste.
15 cm 318910820-1
29 cm 318910820-2
35 cm 318910820-3
15 cm, förlängt fäste 318910821-1
29 cm, förlängt fäste 318910821-2
35 cm, förlängt fäste 318910821-3




Stag till delade fotplattor

Finns i tre längder; 15, 25 och 31 cm samt
med förlängt fäste.
15 cm 318910840-1
25 cm 318910840-2
31 cm 318910840-3
15 cm, förlängt fäste 318910841-1
25 cm, förlängt fäste 318910841-2
31 cm, förlängt fäste 318910841-3



Adapter

Till x;panda stl. 1-2
One size 318911610-04



Adapter

Till Stingray
One size 31890015-04



Gaskolv, extra

2 st 31890001



R82 Multi Frame

Multi Frame kan monteras med olika sittsystem som exempelvis x:panda och Panda Futura eller en formgjuten sits. Multi Frame kan också användas som underrede till sittsystem från andra leverantörer.

Ett lätt underrede av aluminium

Multi Frame är ett innovativt underrede med låg vikt vilket ger goda köregenskaper. Inställningsmöjligheterna för sittvinklar och sitthöjd är ytterst enkla att justera och anpassa efter brukarens behov. Multi Frame kan användas både inomhus och utomhus. Den finns med 2 olika hjul: 12.5" eller 22" och erbjuds i 3 storlekar.

Körhandtaget är enkelt att ställa in i 7,5°, 15°, 22,5°, 30° och detta medan brukaren använder Multi Frame. På Multi Frame stl 3 är körhandtaget breddat med 10 cm för att man lättare ska få plats med större sittsystem.

Multi Frame med 22" hjul



Multi Frame med 12.5" hjul



Detaljer




Tiltfunktion

Tiltfunktionen är smart utformad och enkel att använda. Sitstilen är 0° - 30°/35°/40° beroende på vilken tyngdpunktspacering man valt.



Sitsar och sittsystem

x:panda eller Panda Futura kan monteras på Multi Frame. Adapter gör det enkelt att koppla loss sitsen från underredet. x:panda stl 3 kan monteras på Multi Frame utan adapter.



Montering av sitsar från andra leverantörer

Multi Frame kan monteras med sitsar från andra leverantörer förutsatt att dessa har liknande design och klarar kraven enligt relevant standard.



Säker transport

Multi Frame är testad och godkänd för transport enligt standard ISO 7176-19. Multi Frame är testad och godkänd både med x:panda och Panda Futura sittsystem.

Standardutförande

Färg Silvermetall	Länkhjul Massiva 7"
Broms Vårdarbroms	Körbygel Vinkeljusterbar
Drivhjul Massiva 12.5" / 22"	Sitstilt 0-30°/35°/40°
	Tippskydd

Multi Frame med
x:panda



Multi Frame med x:panda

Multi Frame stl. 1 passar x:panda stl. 1

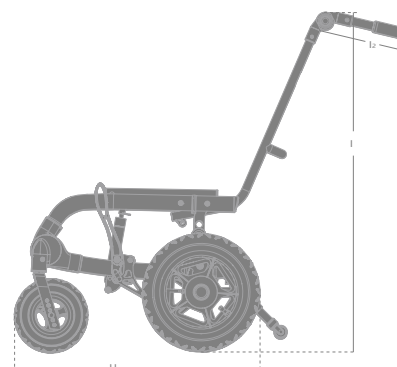
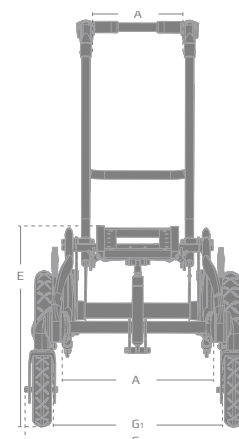
Multi Frame stl. 2 passar x:panda stl. 2

Multi Frame stl. 3 passar x:panda stl. 3 och stl. 4* small och medium

*OBS! För x:panda stl. 4 kan man enbart avända Multi Frame stl 3 med 12.5" hjul.

Mått och vikt

Mått	Storlek 1	Storlek 2	Storlek 3
Sittbredd invändig (A)	340 mm	390 mm	440 mm
Sitthöjd (E)	395 / 425 / 455 mm	395 / 425 / 455 mm	395 / 425 / 455 mm
Ryggbredd, invändig (F)	245 mm	295 mm	345 mm
Bredd m/12.5" drivhjul (G)	590 mm	640 mm	690 mm
Bredd m/22" drivhjul (G)	590 mm	640 mm	690 mm
Bredd, invändig m/22" drivhjul med vårdarbroms	430 mm	480 mm	530 mm
Bredd, invändig m/22" drivhjul utan vårdarbroms	440 mm	490 mm	540 mm
Längd m/12.5" drivhjul (H)	640 mm	640 mm	690 mm
Längd m/22" drivhjul (H)	750 mm	750 mm	800 mm
Höjd på körbygel i 15° (I)	915 mm	915 mm	915 mm
Höjd på körbygel i 30° (II)	850 mm	850 mm	850 mm
Längd körhandtag (I2)	225 mm	225 mm	225 mm
Vinkling av sits, tilt in space	0 - 30°/35°/40°	0 - 30°/35°/40°	0 - 30°/35°/40°
Höjd ihopfälld, u/drivhjul	400 mm	400 mm	400 mm
Höjd ihopfälld, m/12.5" drivhjul	470 mm	470 mm	470 mm
Höjd ihopfälld, m/22" drivhjul	560 mm	560 mm	560 mm
Längd ihopfälld, u/ drivhjul	700 mm	700 mm	750 mm
Längd ihopfälld, m/12.5" drivhjul	730 mm	730 mm	780 mm
Längd ihopfälld, m/22" drivhjul	850 mm	850 mm	900 mm
Fotstöd till adapter	50-340 mm	50-340 mm	50-340 mm
Max brukar-/ lastvikt	100 kg	100 kg	100 kg
Max brukar-/ lastvikt för transport	100 kg	100 kg	100 kg
Vikt med 12.5" drivhjul	13 kg	13 kg	13 kg
Vikt med 22" drivhjul	14 kg	14 kg	14 kg



530-670 mm



850-915 mm



650-800 mm



Max 100 kg

Tillbehör



Ekerskydd

One size

31970922



Hel fotplatta

Med rör-anslutning 5 cm, under fotplattan:

Stl 1	31x19 cm (BxD)	3195145-1
Stl 2	36x23 cm (BxD)	3185145-2

Med rör-anslutning 15 cm, ca 10 cm över fotplattan:

Stl 2	36x23 cm (BxD)	3195145-2
Stl 3	41x24 cm (BxD)	3195145-3



Transportfästen

För transport i bil med panda Futura stl 3 eller 4 på MultiFrame krävs ett ryggfäste med artikelnummer 31980904.

One size


31970905



Delade fotplattor

Finns i tre storlekar som kan höjjusteras individuellt.

Stl 1	12x17 cm (BxD)	3189143-1
Stl 2	14x20 cm (BxD)	3189143-2
Stl 3	16x22 cm (BxD)	3189143-3



Adapter

Adapter för x:panda stl 1+2+3 och Panda Futura stl 1-4 på Multi Frame.
Art. nr. 318911610-98

Adapter för x:panda stl 4
Art. nr. 318911610-99



Bricka för ventilator

Max lastvikt 20 kg.

Stl 2-3

31970815

För fler tillbehör, se vår hemsida www.etac.se



R82 Combi Frame:x

Combi Frame:x är ett unikt rullstolunderrede för individuella sittsystem.



Passar alla x:panda och Panda Futura

Combi Frame:x är idealisk för både inomhus och utomhusbruk och kan användas till olika varianter av sitt- och ryggsystem. Underredets alla funktioner och inställningsmöjligheter är till stor fördel för både barnet och hjälparen. Combi Frame:x är lämplig för barn i behov av ett individuellt sittsystem och underrede.

Sittsystem som R82 x:panda och Panda Futura monteras enkelt direkt på underredet eller i kombination med adapter. Andra typer av sittsystem monteras direkt på bottenplattan.

Underredet finns med två olika hjul: 12.5" eller 22" och erbjuds i 4 storlekar.

Standardutförande

Färg

Silver

Länkhjul

Massiva 7"

Broms

Vårdarbroms/brukarbroms

Körbygel

Vinkeljusterbar

Drivhjul

Massiva 12.5" / 22"

Sitstilt

0-40°


Tippskydd

Detaljer



Tiltfunktion

Combi Frame:x har en självcenterande tilt. Sittstolen kan tiltas 0-40°.



Passar x:panda och Panda Futura

Combi Frame:x kan användas till alla storlekar av R82 x:panda och Panda Futura.



Fast montering eller adapter

Flera olika sitsar kan monteras direkt på Combi Frame:x, alternativt i kombination med adapter. Underredet används till sittsystem som R82 x:panda och Panda Futura.

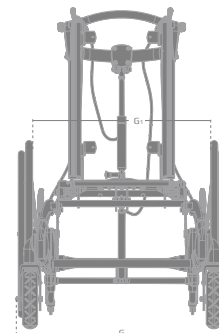
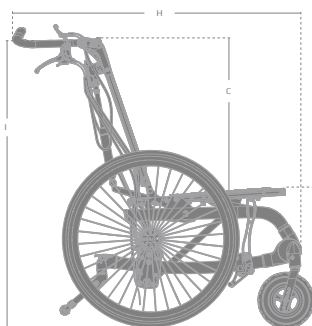
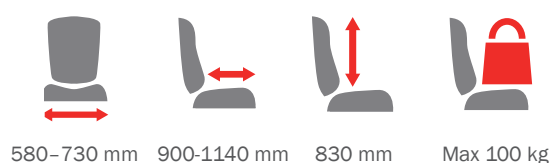


Säker transport


Combi Frame:x är testad och godkänd för transport enligt standard ISO 7176-19. Combi Frame:x kan användas med sittsystem som är testade och godkända enligt standard ISO 16840-4.

Mått och vikt

Mått	Storlek 1	Storlek 2	Storlek 3	Storlek 4
	220x250 mm	270x300 mm	320x350 mm	370x400 mm
Bredd (G)	580 mm	630 mm	680 mm	730 mm
Bredd, invändig (G1)	440 mm	490 mm	560 mm	600 mm
Längd (H)	830 mm	830 mm	830 mm	830 mm
Längd ihopfälld	800 mm	800 mm	840 mm	940 mm
Höjd (I)	900 mm	940 mm	1040 mm	1140 mm
Höjd, ihopfälld	550 mm	550 mm	550 mm	550 mm
Rygg höjd (C)	430 mm	470 mm	570 mm	670 mm
Sitthöjd fram (E)	430 / 460 / 490 mm	430 / 460 / 490 mm	430 / 460 / 490 mm	430 / 460 / 490 mm
Fotstöd till adapterplatta	100-250 mm	100-250 mm	180-330 mm	180-330 mm
Vinkling av sits, Tilt in space	0 - 40°	0 - 40°	0 - 40°	0 - 40°
Vinkling av rygg	0 - 30°	0 - 30°	0 - 30°	0 - 30°
Vikt	22 kg	23 kg	24 kg	27 kg
Max brukar-/ lastvikt	100 kg	100 kg	100 kg	100 kg
Max brukar-/ lastvikt för transport	100 kg	100 kg	100 kg	100 kg
Statisk stabilitet nedför	9°	9°	9°	9°
Statisk stabilitet sidledes	9°	9°	9°	9°
Statisk stabilitet uppför	9°	9°	9°	9°
Bredd, bottenplatta	220 mm	270 mm	320 mm	370 mm
Djup, bottenplatta	250 mm	300 mm	350 mm	400 mm



Tillbehör



Fotstöd delade, fasta

Stl 2	31970510-1
Stl 3	31970510-2
Stl 4	31970510-3



Stänkskärmar

Stänkskärmar passar till Combi Frame:x med 22" drivhjul.
One size 31980522-1



Vadstöd, helt

Inkl. överdrag	
Stl 2	31970555-2
Stl 3	31970555-3
Stl 4	31970555-4



Ekerskydd

Till 22" drivhjul 31970922



Adapter

Adapter för x:panda stl 1+2+3 och Panda Futura stl 1-4 på Combi Frame:x.
Art. nr. 318911610-98

Adapter för x:panda stl 4
Art. nr. 318911610-99



Transportfäste

För säker transport av Combi Frame:x i fordon.

Fotplatta centerstag 31980900
Fotplatta fast vinkel/gaskolv 31980903



Etac är en världsledande utvecklare av hjälpmedel för människor med funktionsvariationer och produkter för patientförflyttningar. Syftet med vår verksamhet är att erbjuda lösningar som förbättrar livskvaliteten för användare, deras familjer och vårdgivare.

För produktens avsedda ändamål, nyheter och kontinuerligt uppdaterad produktinformation – besök www.etac.se

Etac Sverige AB

 0371-58 73 00

 info@etac.se

 www.etac.se

 **etac**[®]
Creating Possibilities